

**Sprawozdanie z realizacji
Rządowego Programu
Fundusz Inicjatyw Obywatelskich
w roku 2006**

**Sprawozdanie z realizacji
Rządowego Programu
Fundusz Inicjatyw Obywatelskich
w roku 2006**



Ministerstwo Pracy i Polityki Społecznej

Warszawa 2007

Departament Pożytku Publicznego

Maciej Kaczorowski

współpraca:

Andżelika Wardęga

Ksenia Naranovich

Aleksandra Obarska

Renata Michrowska

© Copyright by Ministerstwo Pracy i Polityki Społecznej
ul. Nowogrodzka 1/3/5, Warszawa 00-513

ISBN 978-83-923782-5-9

Łamanie i druk:
Zakład Wydawniczo-Poligraficzny
Ministerstwa Pracy i Polityki Społecznej
ul. Bracka 4
00-502 Warszawa
Zam. 849/07.

Szanowni Państwo,

Fundusz Inicjatyw Obywatelskich jest szczególnym przykładem społecznego tworzenia rzeczywistości, koncepcji wynikającej z potrzeby pobudzania aktywności obywateli i wspólnot lokalnych. Powstał i jest realizowany z myślą o rozwoju działalności pożytku publicznego, działalności o walorach społecznie użytecznych, służącej umacnianiu podstawowych filarów społeczeństwa obywatelskiego, obejmujących sfery: zabezpieczenie społeczne, integrację i aktywizację społeczną, prawa i wolności człowieka i obywatela, naukę, kulturę, edukację i wychowanie oraz bezpieczeństwo publiczne i obronę narodową.

Istota Funduszu polega na odwołaniu się do obywatelskiej inicjatywy w definiowaniu problemów społecznych oraz własnej inwencji w zakresie propozycji ich rozwiązania i konkretnych działań w tym zakresie. Fundusz, zatem, sięga wszędzie tam, gdzie występuje, nawet w niewielkiej skali, jakiś obywatelski potencjał, pobudzając do działania jego bogactwo i rozmaitość.

Sprawozdanie z realizacji Rządowego Programu Fundusz Inicjatyw Obywatelskich za rok 2006 wskazuje na potrzebę horyzontalnego ujęcia programowych rozwiązań w zakresie działalności pożytku publicznego, a więc takich, które cechuje różnorodność kierunków aktywności obywatelskiej oraz wzajemne relacje między nimi, prowadzące w rezultacie do synergii efektów.

Powstało wiele znakomitych projektów potwierdzających zdolność sektora organizacji pozarządowych do innowacyjnych rozwiązań w zakresie realizacji zadań ze sfery pożytku publicznego. Wszyscy ich twórcy zasługują na wyrazy szacunku, uznania i wdzięczności za ogromne zaangażowanie w rozwiązywaniu ważnych problemów społecznych, na wszystkich poziomach struktury społecznej.

Program FIO wymaga promocji i upowszechniania najciekawszych rozwiązań. Katalog dobrych przykładów i modelowych rozwiązań, stanowiący szczególny rodzaj aneksu do rezultatów Programu FIO, w najbliższej przyszłości może posłużyć w wielu środowiskach jako inspiracja dla tworzenia własnych projektów.

Istnieje, zatem, potrzeba kontynuacji tego przedsięwzięcia, obliczonego w pierwszej fazie na trzy lata, w odniesieniu do perspektywy finansowej 2007–2013, w ramach krajowego Programu Operacyjnego Fundusz Inicjatyw Obywatelskich, opartego na Strategii Wspierania Rozwoju Społeczeństwa Obywatelskiego i skorelowanego z Programem Operacyjnym Kapitał Ludzki.

W ramach Biblioteki Pożytku Publicznego ukazuje się dokument, opracowany przez Departament Pożytku Publicznego, będący bogatą ilustracją aktywności na rzecz inicjatyw obywatelskich, służących rozwiązywaniu ważnych problemów społecznych.

Wyrażam przekonanie, iż posłuży on, wypełniając swoją funkcję informacyjną, edukacyjną i poznawczą, jako motyw przewodni dla powstawania kolejnych inicjatyw obywatelskich.

*Podsekretarz Stanu
w Ministerstwie Pracy
i Polityki Społecznej*

Bogdan Socha
Bogdan Socha

Warszawa, 2007 r.

SPIS TREŚCI

Słowo wstępne	5
Spis treści	7
I. Ogólna charakterystyka programu	9
II. Procedura dysponowania środkami Programu Fundusz Inicjatyw Obywatelskich	15
1. Liczba wniosków zarejestrowanych i dofinansowanych oraz wydatkowane środki	15
2. Czas realizacji dofinansowanych projektów	19
3. Cele, w ramach których realizowano dofinansowane projekty	21
4. Obszary, w których realizowano dofinansowane projekty..	28
5. Projekty dofinansowane w podziale na województwa	33
6. Projekty dofinansowane w podziale na wielkość miejscowości	41
7. Forma prawna podmiotów, które uzyskały dofinansowanie	42
8. Rok założenia organizacji, których projekty otrzymały dofinansowanie	46
9. Kontrola sprawozdań	48
III. Wybrane projekty dofinansowane z Funduszu Inicjatyw Obywatelskich	53
IV. Podsumowanie	81
V. Spis wykresów, tabel i map	83

I. Ogólna charakterystyka programu

Fundusz Inicjatyw Obywatelskich (Program FIO) jest wieloletnim rządowym programem dotacyjnym adresowanym do organizacji nie nastawionych na zysk. Program FIO zaplanowany został jako trzyletnie przedsięwzięcie (2005–2007) i powstał w celu pobudzania oraz wspierania rozwoju inicjatyw obywatelskich z udziałem sektora organizacji pozarządowych. Jego funkcjonowanie ma charakter komplementarny w stosunku do już istniejących rozwiązań i praktyk w tym zakresie. Został przygotowany jako dokument sprzężony z treścią dokumentów programowych na lata 2007–2013, a także uwzględniał perspektywę związaną z budową Strategii Wspierania Rozwoju Społeczeństwa Obywatelskiego. Podstawą prawną Programu FIO jest uchwała Nr 193/2004 Rady Ministrów z dnia 11 sierpnia 2004 r. w sprawie ustanowienia programu wieloletniego pod nazwą „Rządowy Program – Fundusz Inicjatyw Obywatelskich”.

Podmiotami uprawnionymi do korzystania ze środków finansowych przeznaczonych na realizację Programu FIO są organizacje pozarządowe oraz kościelne osoby prawne i jednostki organizacyjne, o których mowa w art. 3 pkt 1 ustawy o działalności pożytku publicznego i o wolontariacie.

W roku 2006, czyli w okresie realizacji drugiego etapu Programu FIO, po przyjęciu przez Radę Działalności Pożytku Publicznego i przedłożeniu ministrowi właściwemu ds. zabezpieczenia społecznego – Ministrowi Pracy i Polityki Społecznej oraz zaakceptowaniu priorytetów, procedur i harmonogramu realizacji Programu na rok 2006, Rada Ministrów w dniu 28 marca 2006 r. przyjęła do realizacji przez Ministra Pracy i Polityki Społecznej „Podstawowe kierunki działań Rządu w zakresie realizacji Rządowego Programu – Fundusz Inicjatyw Obywatelskich w roku 2006”.

Dokument ten posłużył jako podstawa do stworzenia dokumentu „Zasady przyznawania i rozliczania dotacji w ramach Rządowego Programu – Fundusz Inicjatyw Obywatelskich w roku 2006”, który został zatwierdzony przez Ministra Pracy i Polityki Społecznej w dniu 30 marca 2006 r. Opisano w nim warunki przyznawania i rozliczania dotacji w ramach Programu FIO, w tym procedurę składania wniosków w ramach ogłoszonego konkursu oraz zasady ich oceniania (określono również kryteria oceny formalnej i merytorycznej wniosku). Dokument został zamieszczony na stronie internetowej Ministerstwa Pracy i Polityki Społecznej (Departamentu Pożytku Publicznego) – www.pozytek.gov.pl. Jednocześnie, w celu zapewnienia transparentności w rozdziale środków w ramach Programu FIO, Minister Pracy i Polityki Społecznej zatwierdził dokument „Procedury zarządzania Rządowym Programem Fundusz Inicjatyw Obywatelskich w 2006 r.”.

W roku 2006, na podstawie przyjętego przez Radę Ministrów dokumentu „Rządowy Program – Fundusz Inicjatyw Obywatelskich”, stanowiącego załącznik do Uchwały Nr 193/2004, Program FIO realizowany był zgodnie z określonymi celami:

- CEL 1.** Wspieranie projektów innowacyjnych (wspieranie działań inicjowanych przez organizacje pozarządowe w zakresie realizacji zadań publicznych, o których mowa w art. 4 ustawy o działalności pożytku publicznego i o wolontariacie).
- CEL 2.** Wspieranie współpracy i partnerstwa międzysektorowego (wspieranie rozwoju współpracy pomiędzy sektorem pozarządowym i publicznym).
- CEL 3.** Wspieranie współpracy między organizacjami pozarządowymi (wspieranie działań o charakterze interdyscyplinarnym w zakresie inicjatyw obywatelskich, wymagających, z obiektywnych powodów, zintegrowanej, w oparciu o kryterium sektorowo-branżowe lub terytorialne, określonej formuły aktywności organizacji pozarządowych).

CEL 4. Wspieranie upowszechniania projektów modelowych, w szczególności powstałych w ramach Programu FIO (promocja dobrych praktyk, modelowych rozwiązań w zakresie funkcjonowania zasady pomocniczości, standardów współpracy, kształtowania demokratycznego ładu społecznego).

Jednocześnie, realizacja Programu FIO przebiegała w sferach pożytku publicznego, określonych w art. 4 ustawy z dnia 24 kwietnia 2003 r. o działalności pożytku publicznego i o wolontariacie.

W celu właściwej identyfikacji przez organizacje pozarządowe przedmiotu ich działalności z priorytetami Programu FIO, sfery pożytku publicznego zostały zagregowane w następujące obszary:

Obszar 1.

Zabezpieczenie społeczne – obejmujący zakres pomocy społecznej, w tym pomocy rodzinom i osobom w trudnej sytuacji życiowej oraz wyrównywanie szans tych rodzin i osób, działalność charytatywną, ochronę i promocję zdrowia, działania na rzecz osób niepełnosprawnych, zapewnienie zorganizowanej opieki byłym żołnierzom zawodowym, którzy uzyskali uprawnienie do emerytury wojskowej lub wojskowej renty inwalidzkiej, inwalidom wojennym i wojskowym oraz kombatantom.

Obszar 2.

Integracja i aktywizacja społeczna – obejmujący promocję zatrudnienia i aktywizację zawodową osób pozostających bez pracy i zagrożonych utratą pracy, działalność wspomagającą rozwój wspólnot i społeczności lokalnych, działalność wspomagającą rozwój gospodarczy, w tym rozwój przedsiębiorczości, działania na rzecz integracji europejskiej oraz rozwijania kontaktów i współpracy między społecznościami; promocję i organizację wolontariatu, działalność wspo-

magającą technicznie, szkoleniowo, informacyjnie lub finansowo organizacje pozarządowe.

Obszar 3.

Prawa i wolności człowieka i obywatela – obejmujący upowszechnianie i ochronę praw kobiet oraz działalność na rzecz równych praw kobiet i mężczyzn, upowszechnianie i ochronę wolności i praw człowieka (w tym ochronę praw dziecka) oraz swobód obywatelskich, a także działania wspomagające rozwój demokracji, działalność na rzecz mniejszości narodowych i etnicznych oraz języka regionalnego, upowszechnianie i ochronę praw konsumentów.

Obszar 4.

Nauka, kultura, edukacja i wychowanie – obejmujący naukę, edukację, oświatę i wychowanie; kulturę, sztukę, ochronę dóbr kultury i tradycji, podtrzymywanie tradycji narodowej, pielęgnowanie polskości oraz rozwoju świadomości narodowej, obywatelskiej i kulturowej, krajoznawstwo oraz wypoczynek dzieci i młodzieży; upowszechnianie kultury fizycznej i sportu; ekologię i ochronę zwierząt oraz ochronę dziedzictwa przyrodniczego.

Obszar 5.

Bezpieczeństwo publiczne i obrona narodowa – obejmujący porządek i bezpieczeństwo publiczne oraz przeciwdziałanie patologiom społecznym, upowszechnianie wiedzy i umiejętności na rzecz obronności państwa, ratownictwo i ochronę ludności, pomoc ofiarom katastrof, klęsk żywiołowych, konfliktów zbrojnych i wojen w kraju i za granicą.

Ponadto, w ramach ustalonych celów, po uwzględnieniu obszarów, w których były one realizowane oraz założonych funkcji Programu FIO, konsekwentnie przyjęto 25 kierunków działań na rok 2006.

Na realizację Programu FIO w budżecie państwa na 2006 r. przeznaczono 30.000.000,00 zł. Środki na dotacje dla beneficjentów Programu FIO (stowarzyszenia, fundacje i pozostałe jednostki niezaliczane do sektora finansów publicznych) w roku 2006 wyniosły 29.400.000,00 zł. Zgodnie z zapisami dokumentu „Podstawowe kierunki działań Rządu w zakresie realizacji Rządowego Programu – Fundusz Inicjatyw Obywatelskich w roku 2006”, zabezpieczono 600.000,00 zł na obsługę Programu FIO w roku 2006.

Ogłoszenie o rozpoczęciu konkursu w ramach Programu FIO 2006 ukazało się w dniu 30 marca 2006 r. Termin składania wniosków upłynął w dniu 29 kwietnia 2006 r. (decydowała data stempla pocztowego). Ogłoszenie ukazało się w dzienniku ogólnopolskim („Rzeczpospolita”), w Biuletynie Informacji Publicznej, na stronie internetowej Ministerstwa Pracy i Polityki Społecznej (Departamentu Pożytku Publicznego) www.pozytek.gov.pl oraz w siedzibie MPiPS. Na stronie internetowej www.pozytek.gov.pl zamieszczono dokumenty niezbędne do prawidłowego wypełnienia i złożenia wniosku, w tym wzór wniosku, dokument „Zasady przyznawania i rozliczania dotacji w ramach Rządowego Programu – Fundusz Inicjatyw Obywatelskich w roku 2006” oraz kryteria oceny formalnej i merytorycznej.

Zgodnie z dokumentem „Zasady przyznawania i rozliczania dotacji w ramach Rządowego Programu – Fundusz Inicjatyw Obywatelskich w roku 2006” procedura oceny wniosku przewidywała dwa etapy: ocenę formalną i ocenę merytoryczną.

Ocena formalna, polegająca na sprawdzeniu spełnienia podstawowych wymogów wejścia do systemu dotacyjnego dotyczących projektu i projektodawcy, określonych w ogłoszeniu, wykonana została przez Departament Pożytku Publicznego Ministerstwa Pracy i Polityki Społecznej. Każdy wniosek został zarejestrowany i otrzymał swój numer, na który wnioskodawca może powoływać się podczas całej procedury. Ocenie formalnej podlegała zgodność wniosku z założeniami

Programu FIO. Wnioski odrzucone ze względów formalnych nie były poddawane ocenie merytorycznej. Jednocześnie wnioski odrzucone ze względów formalnych zostały poddane ponownej ocenie, aby wykluczyć ryzyko popełnienia błędu.

Ministerstwo Pracy i Polityki Społecznej, po przeprowadzeniu oceny formalnej wniosków złożonych w ramach Programu FIO, przeprowadziło ocenę merytoryczną wniosków. Każdy wniosek, który przeszedł ocenę formalną, oceniany był przez dwóch niezależnych ekspertów. Wnioski ocenione pozytywnie przez dwóch ekspertów, znalazły się na liście rankingowej, opiniowanej przez Radę Działalności Pożytku Publicznego oraz zaakceptowanej przez Ministra Pracy i Polityki Społecznej. Konkurs został rozstrzygnięty 31 lipca 2006 r.

II. Procedura dysponowania środkami Programu Fundusz Inicjatyw Obywatelskich

1. Liczba wniosków zarejestrowanych i dofinansowanych oraz wydatkowane środki

W 2006 roku, w ramach Programu FIO, w Departamencie Pożytku Publicznego MPiPS zarejestrowano **1703 wnioski**. Łączna kwota wnioskowanych dotacji wyniosła ponad **145,7 mln zł** (kwota ta obejmuje łączną wielkość wnioskowanych dotacji na lata 2006–2007, tzn. uwzględnia również projekty dwuletnie).

Dofinansowanie na 2006 rok otrzymały **734 projekty** (43% wszystkich złożonych), na łączną kwotę **26.740.353,96 zł**. **969 projektów** (57% złożonych) nie otrzymało dofinansowania. Zobowiązania za rok 2005 wyniosły w 2006 roku 2.867.356,82 zł.

Zobowiązania na 2007 rok, wynikające z realizacji 297 projektów dwuletnich (obejmujących rok 2006 i 2007), wyniosły 17.351.819,63 zł. Ponadto, zobowiązania na rok 2007, wynikające z realizacji 5 projektów trzyletnich (tzn. takich, którym dotacje przyznano w roku 2005), wyniosły 444.746,80 zł.

W wyniku niewykorzystania wszystkich środków przeznaczonych na obsługę Programu FIO w 2006 r., decyzją Ministra Finansów z dnia 13 października 2006 r. kwotę 600.000,00 zł zmniejszono o kwotę 220.000,00 zł, przy jednoczesnym zwiększeniu o tę kwotę dotacji celowych dla fundacji (o 66.000,00 zł), stowarzyszeń (o 132.000,00 zł) oraz pozostałych jednostek niezaliczanych do sektora finansów publicznych (o 22.000,00 zł). Pozwoliło to na dofinansowanie większej liczby organizacji i podmiotów, które wnioskowały o dofinansowanie zadań realizowanych w ramach Programu FIO.

Średnia wartość dotacji przyznanej w wyniku rozstrzygnięcia konkursu ogłoszonego w 2006 r. wyniosła 36.430,99 zł na 2006 rok oraz 58.423,64 zł na rok 2007.

Kwota zwrotów dotacji dokonanych przez 163 dofinansowane podmioty wyniosła 372.136,39 zł (stan na dzień 31 stycznia 2007 r.).

Ogółem, po uwzględnieniu zwrotów, wykonanie planu FIO 2006 wyniosło 29.235.574,39 zł, zgodnie z następującym podziałem:

1. fundacje: 8.023.526,52 zł,
2. stowarzyszenia: 20.054.724,71 zł,
3. inne podmioty (nie zaliczone do sektora finansów publicznych): 1.157.323,16 zł.

Na zadania związane z obsługą programu została przeznaczona kwota 380 tys. zł, z której wykorzystano 83,7%, tj. kwotę 318 tys. zł, przeznaczając ją na wynagrodzenia ekspertów dokonujących oceny merytorycznej wniosków o przyznanie środków z programu Fundusz Inicjatyw Obywatelskich i opłacenie składek na ubezpieczenia społeczne i Fundusz Pracy (256 tys. zł), a także na pokrycie kosztów obsługi technicznej i biurowej Funduszu (62 tys. zł).

Uwaga: analizy prezentowane w dalszej części dokumentu obejmują wnioski dofinansowane w roku 2006 oraz kwoty przyznane na rok 2006, chyba, że napisano inaczej. Dwie organizacje zrezygnowały z realizacji zadań w trakcie ich realizacji, zwracając w całości przekazaną kwotę dotacji – prezentowane dane uwzględniają te projekty jako dofinansowane.

Liczbę i odsetek wniosków dofinansowanych i niedofinansowanych obrazuje poniższy wykres oraz tabela:

Wykres 1. Liczba i odsetek wniosków dofinansowanych i niedofinansowanych w ramach Programu FIO 2006

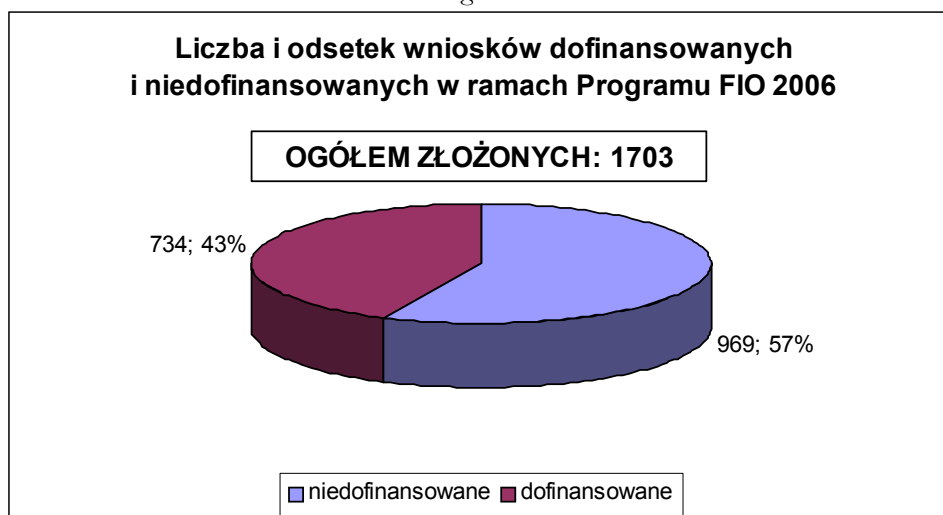
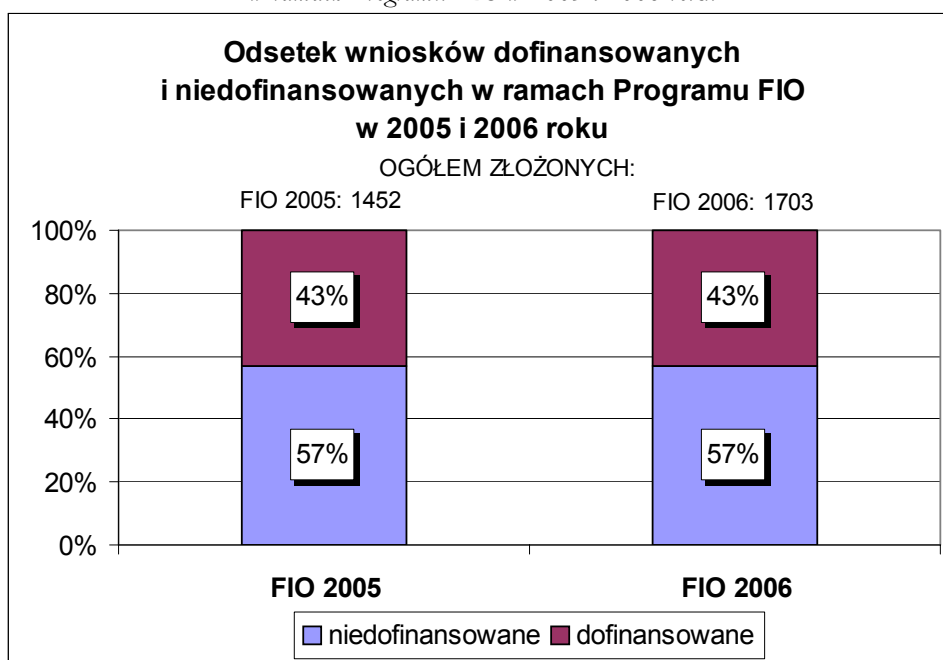


Tabela 1. Liczba i odsetek wniosków dofinansowanych i niedofinansowanych w ramach Programu FIO 2006

LICZBA I ODSETEK WNIOSKÓW DOFINANSOWANYCH I NIEDOFINANSOWANYCH W RAMACH PROGRAMU FIO 2006		
	liczba wniosków	odsetek
dofinansowane	734	43%
niedofinansowane	969	57%
ŁĄCZNIE	1703	100%

Porównanie liczby wniosków złożonych i dofinansowanych w ramach Programu FIO w 2005 r. oraz w 2006 r. wskazuje na wzrost liczby złożonych wniosków, a w konsekwencji większą liczbę dofinansowanych wniosków. Należy jednak podkreślić, że w roku 2005 odbyły się dwa odrębne konkursy w ramach Programu FIO – analizy dotyczące tego roku odnoszą się do łącznej liczby projektów złożonych bądź dofinansowanych.

Wykres 2. Odsetek wniosków dofinansowanych i niedofinansowanych w ramach Programu FIO w 2005 i 2006 roku**Tabela 2.** Odsetek wniosków dofinansowanych i niedofinansowanych w ramach Programu FIO w 2005 i 2006 roku

ODSETEK WNIOSKÓW DOFINANSOWANYCH I NIEDOFINANSOWANYCH W RAMACH PROGRAMU FIO W ROKU 2005 ORAZ 2006				
	FIO 2005		FIO 2006	
	liczba wniosków	odsetek	liczba wniosków	odsetek
dofinansowane	626	43%	734	43%
niedofinansowane	826	57%	969	57%
ŁĄCZNIE	1452	100%	1703	100%

Odsetek wniosków dofinansowanych w roku 2005 nie różni się od odsetka wniosków dofinansowanych w roku 2006 i wynosi 43%.

W ramach konkursu ogłoszonego w roku 2006 złożono 251 wniosków więcej niż w dwóch konkursach zrealizowanych w roku 2005, co oznacza wzrost o 17%. Jednocześnie Minister Pracy i Polityki Społecznej w roku 2006 dofinansował 108 wniosków więcej niż w roku 2005 (wzrost o 17%).

2. Czas realizacji dofinansowanych projektów

Wśród 734 projektów dofinansowanych w 2006 r., 437 (60%) to projekty jednoroczne, zaś 297 (40%) to projekty dwuletnie.

*Wykres 3. Liczba i odsetek wniosków dofinansowanych w ramach Programu FIO 2006
Podział ze względu na czas realizacji projektu*

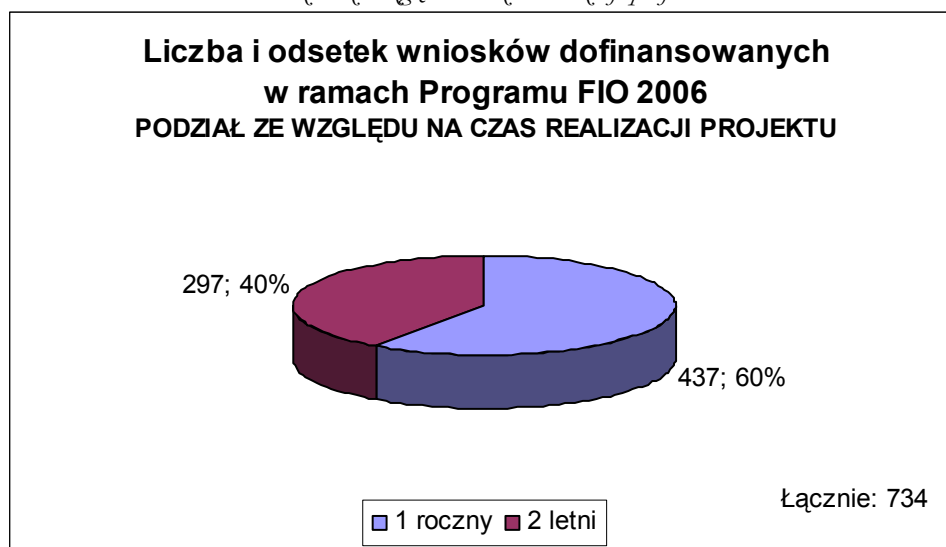


Tabela 3. Liczba i odsetek wniosków dofinansowanych w ramach Programu FIO 2006
Podział ze względu na czas realizacji projektu

LICZBA I ODSETEK WNIOSKÓW DOFINANSOWANYCH W RAMACH FIO 2006 PODZIAŁ ZE WZGLĘDU NA CZAS REALIZACJI PROJEKTU		
	liczba wniosków	odsetek
1 roczne	437	60%
2 letnie	297	40%
ŁĄCZNIE	734	100%

W porównaniu do 2005 r., w roku 2006 nastąpił znaczący wzrost dofinansowanych projektów dwuletnich (z 2% do 40%). W roku 2006, z powodu obowiązywania Programu FIO w latach 2005–2007, nie dofinansowano żadnego projektu 3 letniego (w 2005 r. takie projekty stanowiły 1% dofinansowanych wniosków). Sytuację tą prezentuje poniższy wykres oraz tabela:

Wykres 4. Odsetek wniosków dofinansowanych w ramach Programu FIO
w roku 2005 i 2006 Podział ze względu na czas trwania projektu

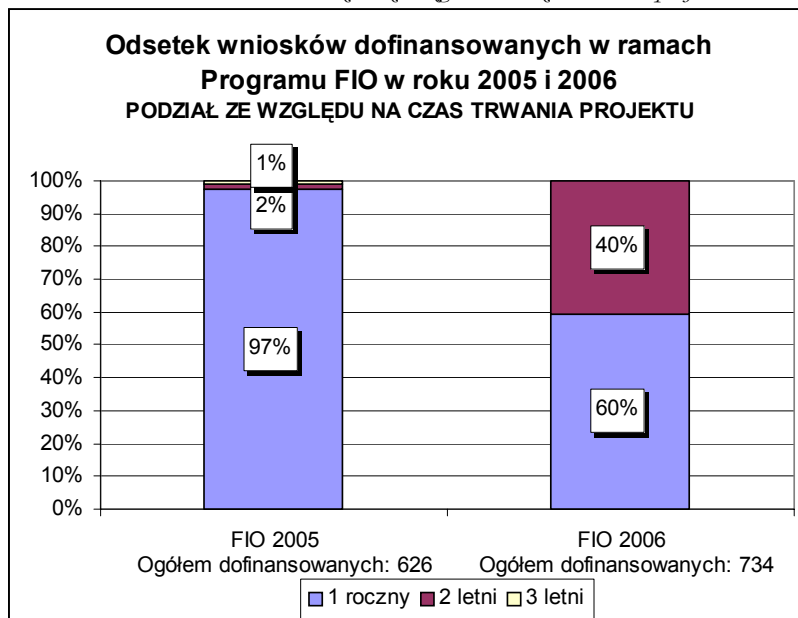


Tabela 4. Odsetek wniosków dofinansowanych w ramach Programu FIO w roku 2005 i 2006 Podział ze względu na czas trwania projektu

ODSETEK WNIOSKÓW DOFINANSOWANYCH W RAMACH PROGRAMU FIO W ROKU 2005 ORAZ 2006 PODZIAŁ ZE WZGLĘDU NA CZAS TRWANIA PROJEKTU				
	FIO 2005		FIO 2006	
	liczba wniosków	odsetek	liczba wniosków	odsetek
1 roczny	610	97%	437	60%
2 letni	11	2%	297	40%
3 letni	5	1%		
ŁĄCZNIE	626	100%	734	100%

3. Cele, w ramach których realizowano dofinansowane projekty

W roku 2006 Program FIO realizowany był w obrębie czterech głównych celów:

Cel 1: Wspieranie projektów innowacyjnych (wspieranie działań inicjowanych przez organizacje pozarządowe w zakresie realizacji zadań publicznych, o których mowa w art. 4 ustawy o działalności pożytku publicznego i o wolontariacie).

Wspieranie inicjatyw obywatelskich w zakresie realizacji zadań publicznych określonych art. 4. ustawy z dnia 24 kwietnia 2003 r. o działalności pożytku publicznego i o wolontariacie (Dz.U. Nr 96, poz. 873 ze zm.), o charakterze innowacyjnym, które podejmowane są przez organizacje pozarządowe.

Cel 2: Wspieranie współpracy i partnerstwa międzysektorowego (wspieranie rozwoju współpracy pomiędzy sektorem pozarządowym i publicznym).

Wspieranie inicjatyw realizowanych w partnerstwie i we współpracy między samorządem lokalnym a organizacjami pozarządowymi oraz projektów opartych na współpracy sektorów: pozarządowego, publicznego i prywatnego, które wykorzystują lokalne zasoby.

Cel 3: Wspieranie współpracy między organizacjami pozarządowymi (wspieranie działań o charakterze interdyscyplinarnym w zakresie inicjatyw obywatelskich, wymagających, z obiektywnych powodów, zintegrowanej, w oparciu o kryterium sektorowo-branżowe lub terytorialne, określonej formuły aktywności organizacji pozarządowych).

Wspieranie projektów rozwijających i tworzących branżowe i/lub terytorialne partnerstwa wewnątrz sektora pozarządowego, w tym wspieranie działalności szkoleniowej, badawczej i informacyjnej służącej rozwojowi inicjatyw obywatelskich – w szczególności powstawaniu nowych inicjatyw lokalnych, wspieranie działań zmierzających do budowy koalicji na rzecz rozwiązywania lokalnych problemów społecznych, budowie partnerstwa publiczno-społecznego oraz działań służących wypracowaniu trwałych mechanizmów konsultacji społecznych w dziedzinach ważnych z punktu widzenia budowy solidarnego państwa.

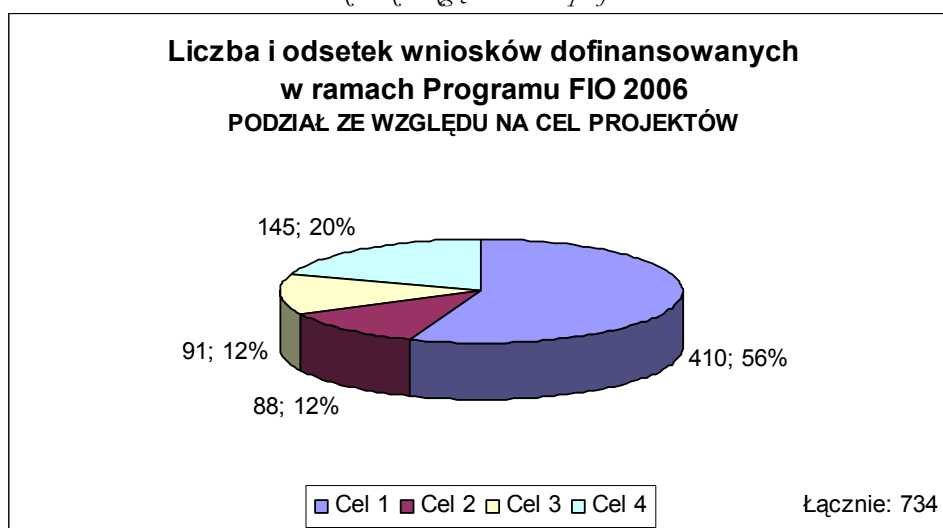
Cel 4: Wspieranie upowszechniania projektów modelowych, w szczególności powstałych w ramach Programu FIO (promocja dobrych praktyk, modelowych rozwiązań w zakresie funkcjonowania zasady pomocniczości, standardów współpracy, kształtowania demokratycznego ładu społecznego).

Wsparcie wdrażania, upowszechniania i promocji dobrych praktyk oraz modelowych rozwiązań w zakresie inicjatyw

obywatelskich powstałych w szczególności w ramach Programu FIO; realizacja projektów mających cechy rozwiązań modelowych, umożliwiających powielanie dobrych, sprawdzonych praktyk.

Wśród projektów dofinansowanych w 2006 r., ponad połowa (56%) realizowana była w ramach Celu 1. Jedna piąta (20%) projektów realizowana była w ramach Celu 4, 12% w Celu 2 oraz podobny odsetek w Celu 3.

Wykres 5. Liczba i odsetek wniosków dofinansowanych w ramach Programu FIO 2006
Podział ze względu na Cel projektów



*Tabela 5. Liczba i odsetek wniosków dofinansowanych w ramach Programu FIO 2006
Podział ze względu na Cel projektów*

LICZBA I ODSETEK WNIOSKÓW DOFINANSOWANYCH W RAMACH FIO 2006 PODZIAŁ ZE WZGLĘDU NA CEL PROJEKTÓW		
	liczba wniosków	odsetek
Cel 1	410	56%
Cel 2	88	12%
Cel 3	91	12%
Cel 4	145	20%
ŁĄCZNIE	734	100%

Powyższym rozkładom liczbowym odpowiada rozkład środków przyznanych w ramach poszczególnych obszarów:

Tabela 6. Środki przyznane w ramach FIO 2006 – Podział ze względu na realizowane Cele

ŚRODKI PRZYZNANE W RAMACH FIO 2006 PODZIAŁ ZE WZGLĘDU NA REALIZOWANE CELE	
	przyznane środki
Cel 1	13 545 175,43 zł
Cel 2	2 847 626,19 zł
Cel 3	3 396 230,09 zł
Cel 4	6 951 322,25 zł
ŁĄCZNIE	26 740 353,96 zł

Największą kwotę (ponad 13,5 mln zł) przeznaczono na projekty realizowane w ramach Celu 1. Blisko 7 mln zł przekazano projektom realizowanym w ramach Celu 4. Podobne środki zostały przeznaczone na projekty realizowane w ramach Celu 2 i Celu 3 (odpowiednio: ponad 2,8 mln zł i blisko 3,4 mln zł).

Poniższa tabela przedstawia cele Programu FIO w roku 2005 i 2006:

Tabela 7. Cele Programu FIO w roku 2005 i 2006

CELE PROGRAMU FIO	
FIO 2005	FIO 2006
Cel 1. Wspieranie działań inicjowanych przez organizacje pozarządowe w zakresie realizacji zadań publicznych, o których mowa w art. 4 ustawy o działalności pożytku publicznego i o wolontariacie	Cel 1: Wspieranie projektów innowacyjnych (wspieranie działań inicjowanych przez organizacje pozarządowe w zakresie realizacji zadań publicznych, o których mowa w art. 4 ustawy o działalności pożytku publicznego i o wolontariacie)
Cel 2. Wspieranie rozwoju współpracy pomiędzy sektorem pozarządowym i publicznym	Cel 2: Wspieranie współpracy i partnerstwa międzysektorowego (wspieranie rozwoju współpracy pomiędzy sektorem pozarządowym i publicznym)
Cel 3. Wspieranie działań organizacji pozarządowych umożliwiających im korzystanie ze środków Unii Europejskiej	Cel 3: Wspieranie współpracy między organizacjami pozarządowymi (wspieranie działań o charakterze interdyscyplinarnym w zakresie inicjatyw obywatelskich, wymagających, z obiektywnych powodów, zintegrowanej, w oparciu o kryterium sektorowo-branżowe lub terytorialne, określonej formuły aktywności organizacji pozarządowych)
Cel 4. Wspieranie działań o charakterze interdyscyplinarnym w zakresie inicjatyw obywatelskich, wymagających, z obiektywnych powodów, zintegrowanej, w oparciu o kryterium sektorowo-branżowe lub terytorialne, określonej formuły aktywności organizacji pozarządowych	Cel 4: Wspieranie upowszechniania projektów modelowych, w szczególności powstałych w ramach Programu FIO (promocja dobrych praktyk, modelowych rozwiązań w zakresie funkcjonowania zasady pomocniczości, standardów współpracy, kształtowania demokratycznego ładu społecznego)

Bezpośrednie porównanie roku 2005 i 2006 pod względem realizowanych celów jest niemożliwe z uwagi na to, że w roku 2006, podobnie jak w II edycji FIO 2005, zrezygnowano z Celu 3: *Wspieranie działań organizacji pozarządowych umożliwiających im korzystanie ze środków Unii Europejskiej*. Ponadto, w ramach Programu FIO w 2006 r. wprowadzono Cel 4: *Wspieranie upowszechniania projektów modelowych, w szczególności powstałych w ramach Programu FIO (promocja dobrych praktyk, modelowych rozwiązań w zakresie funkcjonowania zasady pomocniczości, standardów współpracy, kształtowania demokratycznego ładu społecznego)*.

Poniższa tabela wskazuje, które Cele realizowane w konkursach ogłoszonych w ramach Programu FIO w roku 2005 i 2006 są tożsame (to znaczy, że pomiędzy nimi można dokonać porównań):

Tabela 8. Porównanie Celów Programu FIO w roku 2005 i 2006

FIO 2005		FIO 2006
Cel 1	←→	Cel 1
Cel 2	←→	Cel 2
Cel 3		
Cel 4	←→	Cel 3
		Cel 4

W roku 2005, dwie trzecie dofinansowanych projektów realizowanych było w ramach Celu 1. W roku 2006 odsetek ten zmniejszył się – w ramach tego celu realizowana była ponad połowa projektów. Zmniejszył się również odsetek wniosków realizowanych w ramach Celu 2 (z 19% do 12%) oraz w ramach Celu 4 (w FIO 2006 – Celu 3) – z 14% do 12%. Jednocześnie, co piąty wniosek w Programie FIO 2006 realizowany był w ramach Celu 4, nieobecnego w Programie FIO 2005. Sytuację tą prezentuje poniższy wykres oraz tabela:

Wykres 6. Odsetek wniosków dofinansowanych w ramach FIO 2005 i 2006
Podział ze względu na realizowane Cele

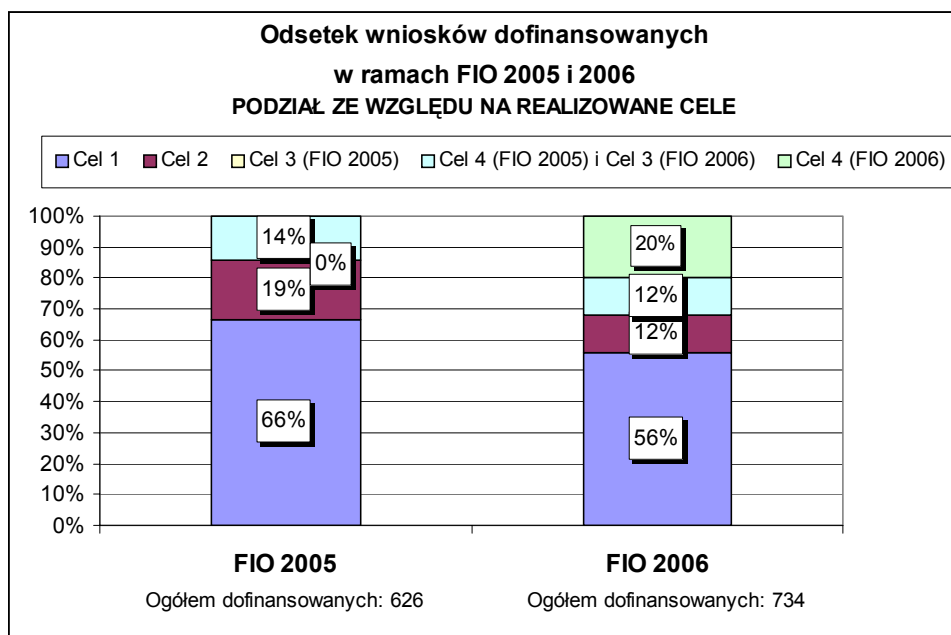


Tabela 9. Odsetek wniosków dofinansowanych w ramach FIO 2005 i 2006
Podział ze względu na realizowane Cele

ODSETEK WNIOSKÓW DOFINANSOWANYCH W RAMACH FIO 2005 I 2006 PODZIAŁ ZE WZGLĘDU REALIZOWANE CELE				
	FIO 2005		FIO 2006	
	liczba wniosków	odsetek	liczba wniosków	odsetek
Cel 1	415	66%	410	56%
Cel 2	121	19%	88	12%
Cel 3 (FIO 2005)	0	0%	cel nieobecny	
Cel 4 (FIO 2005) i Cel 3 (FIO 2006)	90	14%	91	12%
Cel 4 (FIO 2006)	cel nieobecny	145	20%	
ŁĄCZNIE	626	100%	734	100%

4. Obszary, w których realizowano dofinansowane projekty

W roku 2006 Program FIO realizowany był w obrębie pięciu obszarów:

Obszar 1.

Zabezpieczenie społeczne – obejmujący zakres pomocy społecznej, w tym pomocy rodzinom i osobom w trudnej sytuacji życiowej oraz wyrównywanie szans tych rodzin i osób, działalność charytatywną, ochronę i promocję zdrowia, działania na rzecz osób niepełnosprawnych, zapewnienie zorganizowanej opieki byłym żołnierzom zawodowym, którzy uzyskali uprawnienie do emerytury wojskowej lub wojskowej renty inwalidzkiej, inwalidom wojennym i wojskowym oraz kombatantom.

Obszar 2.

Integracja i aktywizacja społeczna – obejmujący promocję zatrudnienia i aktywizację zawodową osób pozostających bez pracy i zagrożonych utratą pracy, działalność wspomagającą rozwój wspólnot i społeczności lokalnych, działalność wspomagającą rozwój gospodarczy, w tym rozwój przedsiębiorczości, działania na rzecz integracji europejskiej oraz rozwijania kontaktów i współpracy między społecznościami; promocję i organizację wolontariatu, działalność wspomagającą technicznie, szkoleniowo, informacyjnie lub finansowo organizacje pozarządowe.

Obszar 3.

Prawa i wolności człowieka i obywatela – obejmujący upowszechnianie i ochronę praw kobiet oraz działalność na rzecz równych praw kobiet i mężczyzn, upowszechnianie i ochronę wolności i praw

człowieka (w tym ochronę praw dziecka) oraz swobód obywatelskich, a także działania wspomagające rozwój demokracji, działalność na rzecz mniejszości narodowych i etnicznych oraz języka regionalnego, upowszechnianie i ochronę praw konsumentów.

Obszar 4.

Nauka, kultura, edukacja i wychowanie – obejmujący naukę, edukację, oświatę i wychowanie; kulturę, sztukę, ochronę dóbr kultury i tradycji, podtrzymywanie tradycji narodowej, pielęgnowanie polskości oraz rozwoju świadomości narodowej, obywatelskiej i kulturowej, krajownawstwo oraz wypoczynek dzieci i młodzieży; upowszechnianie kultury fizycznej i sportu; ekologię i ochronę zwierząt oraz ochronę dziedzictwa przyrodniczego.

Obszar 5.

Bezpieczeństwo publiczne i obrona narodowa – obejmujący porządek i bezpieczeństwo publiczne oraz przeciwdziałanie patologiom społecznym, upowszechnianie wiedzy i umiejętności na rzecz obronności państwa, ratownictwo i ochronę ludności, pomoc ofiarom katastrof, klęsk żywiołowych, konfliktów zbrojnych i wojen w kraju i za granicą.

Wśród projektów dofinansowanych w 2006 r., ponad jedna trzecia (36%) realizowana była w ramach Obszaru 1. Jedna czwarta (25%) projektów realizowana była w ramach Obszaru 2, zaś ponad jedna piąta (22%) w ramach Obszaru 4. Najmniejszą popularnością cieszył się Obszar 3 (10% dofinansowanych projektów) oraz Obszar 5 (7% dofinansowanych projektów).

Wykres 7. Liczba i odsetek wniosków dofinansowanych w ramach Programu FIO 2006
Podział ze względu na Obszar projektów

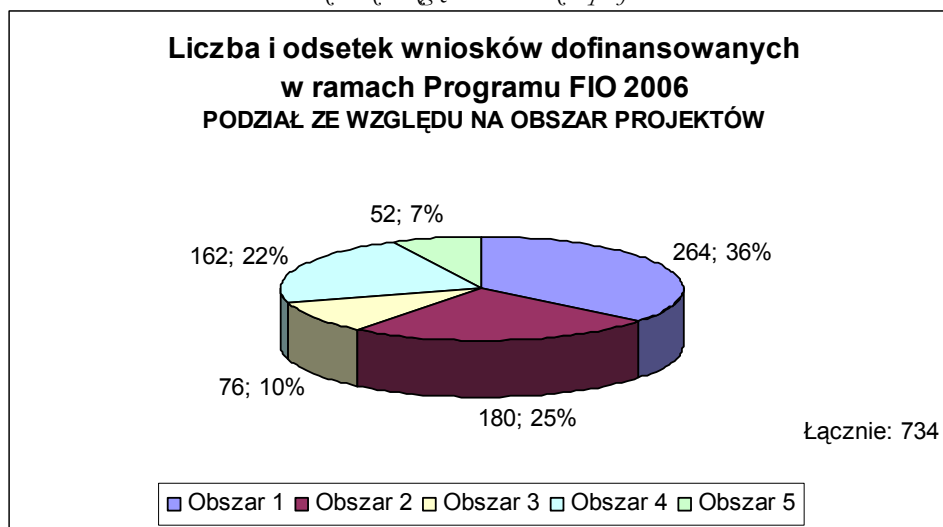


Tabela 10. Liczba i odsetek wniosków dofinansowanych w ramach Programu FIO 2006
Podział ze względu na Obszar projektów

LICZBA I ODSETEK WNIOSKÓW DOFINANSOWANYCH W RAMACH FIO 2006 PODZIAŁ ZE WZGLĘDU NA OBSZAR PROJEKTÓW		
	liczba wniosków	odsetek
Obszar 1	264	36%
Obszar 2	180	25%
Obszar 3	76	10%
Obszar 4	162	22%
Obszar 5	52	7%
ŁĄCZNIE	734	100%

Największa kwota (ponad 10 mln zł) została przekazana na projekty realizowane w ramach Obszaru 1. Blisko 7 mln zł przekazano na projekty realizowane w ramach Obszaru 2, zaś blisko 5 mln zł – na projekty realizowane w ramach Obszaru 4. Większa liczba projektów

realizowanych w ramach Obszaru 3, niż w ramach Obszaru 5 nie przełożyła się bezpośrednio na przyznane kwoty – większe środki przeznaczono na projekty z Obszaru 5, niż z Obszaru 3.

Rozkład środków przyznanych w ramach poszczególnych celów przedstawia się następująco:

Tabela 11. Środki przyznane w ramach FIO 2006 Podział ze względu na Obszar projektów

ŚRODKI PRZYZNANE W RAMACH FIO 2006 PODZIAŁ ZE WZGLĘDU NA OBSZAR PROJEKTÓW	
	przyznane środki
Obszar 1	10 152 403,71 zł
Obszar 2	6 938 982,67 zł
Obszar 3	2 316 363,10 zł
Obszar 4	4 943 638,37 zł
Obszar 5	2 388 966,11 zł
ŁĄCZNIE	26 740 353,96 zł

W odniesieniu do roku 2005, w roku 2006 nieznacznie zmienił się zakres obejmowany przez poszczególne Obszary realizowane w ramach Programu FIO. Spowodowane było to rozszerzeniem katalogu Działań realizowanych w poszczególnych Obszarach w roku 2006.

W roku 2005, zasady Programu FIO dopuszczały możliwość realizacji projektu w kilku obszarach jednocześnie. Na wykresie oraz w tabeli został przedstawiony odsetek skumulowany do 100%. Z kolei liczba wniosków odpowiada rzeczywistej liczbie realizowanych obszarów. W roku 2006 organizacje mogły realizować zadania tylko w ramach jednego obszaru.

Poniższy wykres pokazuje odsetek wniosków dofinansowanych w ramach FIO 2005 i 2006 w podziale na realizowane Obszary:

Wykres 8. Odsetek wniosków dofinansowanych w ramach FIO 2005 i 2006
Podział ze względu na realizowane Obszary

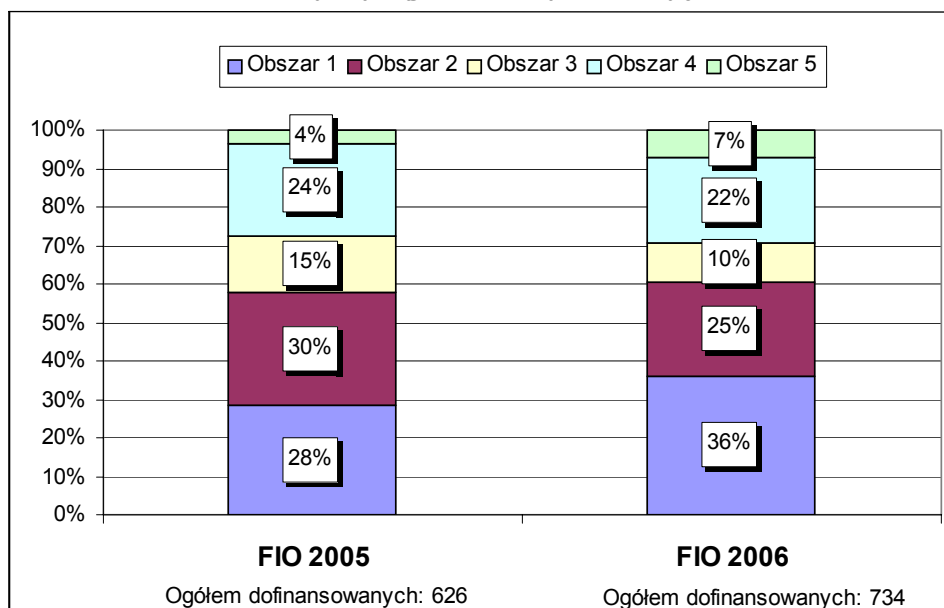


Tabela 12. Odsetek wniosków dofinansowanych w ramach FIO 2005 i 2006
Podział ze względu na realizowane Obszary

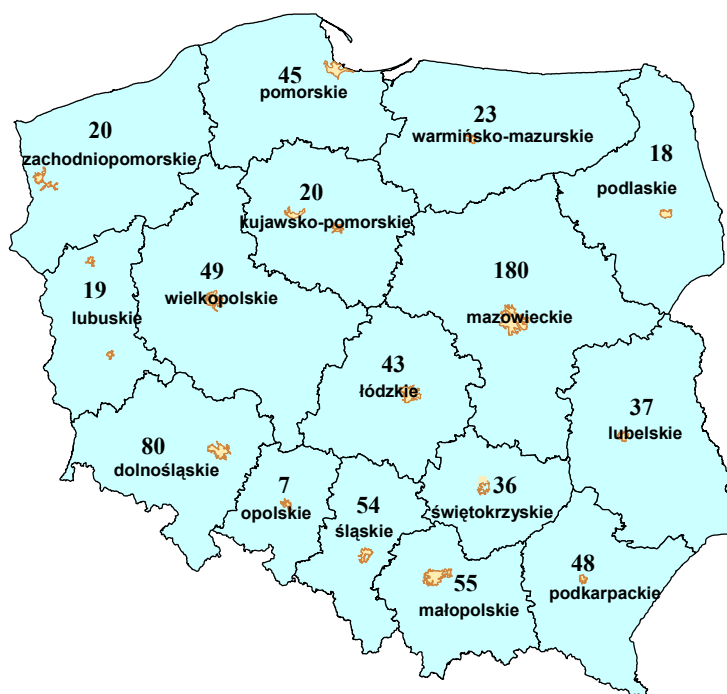
ODSETEK WNIOSKÓW DOFINANSOWANYCH W RAMACH FIO 2005 I 2006 PODZIAŁ ZE WZGLĘDU REALIZOWANE OBSZARY				
	FIO 2005		FIO 2006	
	liczba wniosków	odsetek*	liczba wniosków	odsetek
Obszar 1	214	34% (28%)	264	36%
Obszar 2	223	36% (30%)	180	25%
Obszar 3	110	18% (15%)	76	10%
Obszar 4	180	29% (24%)	162	22%
Obszar 5	28	4% (4%)	52	7%
ŁĄCZNIE	626 (755)	100%	734	100%

* w odniesieniu do FIO 2005 w nawiasie podano odsetek wniosków skumulowany do 100% (liczony do 755 wniosków)

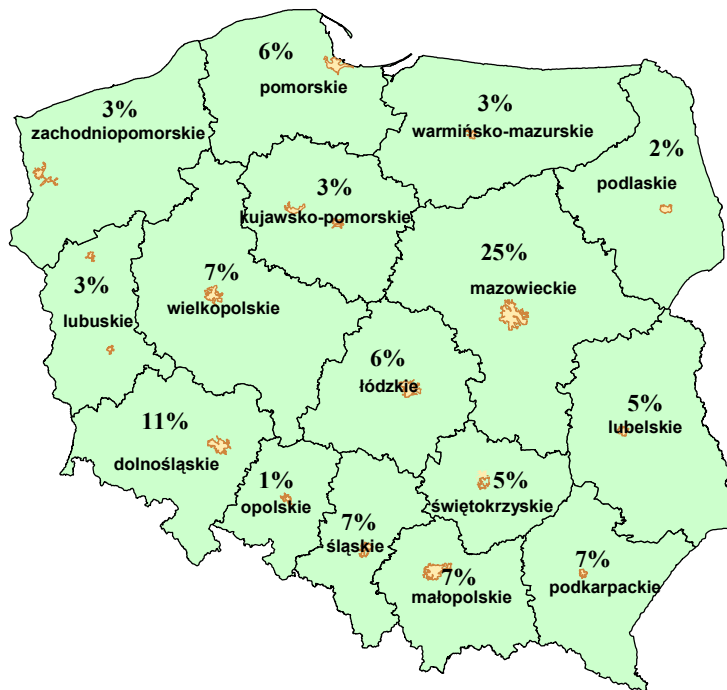
5. Projekty dofinansowane w podziale na województwa

Poniższa mapa oraz wykres i tabela obrazują liczbę i odsetek projektów dofinansowanych w roku 2006 w podziale na województwa:

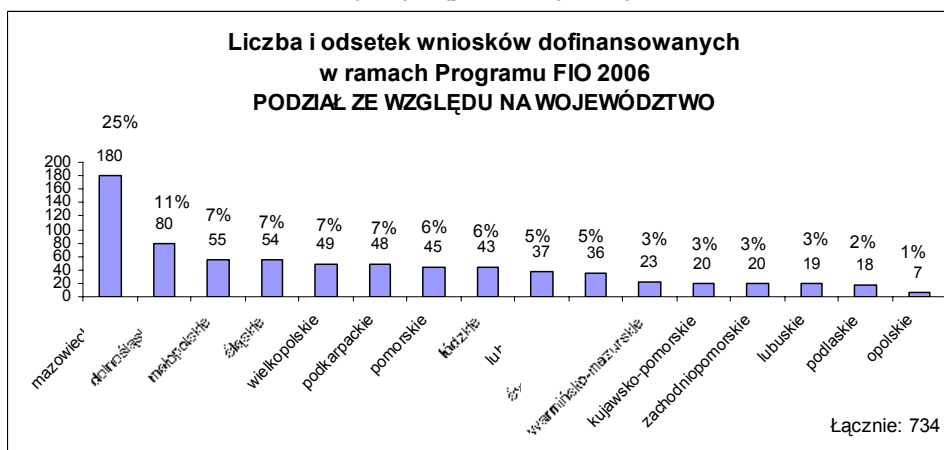
Mapa 1. Liczba wniosków dofinansowanych w ramach Programu FIO 2006 pochodzących z poszczególnych województw



Mapa 2. Odsetek wniosków dofinansowanych w ramach Programu FIO 2006 pochodzących z poszczególnych województw



Wykres 9. Liczba i odsetek wniosków dofinansowanych w ramach Programu FIO 2006 Podział ze względu na województwo



*Tabela 13. Liczba i odsetek wniosków dofinansowanych w ramach FIO 2006
Podział ze względu na województwo*

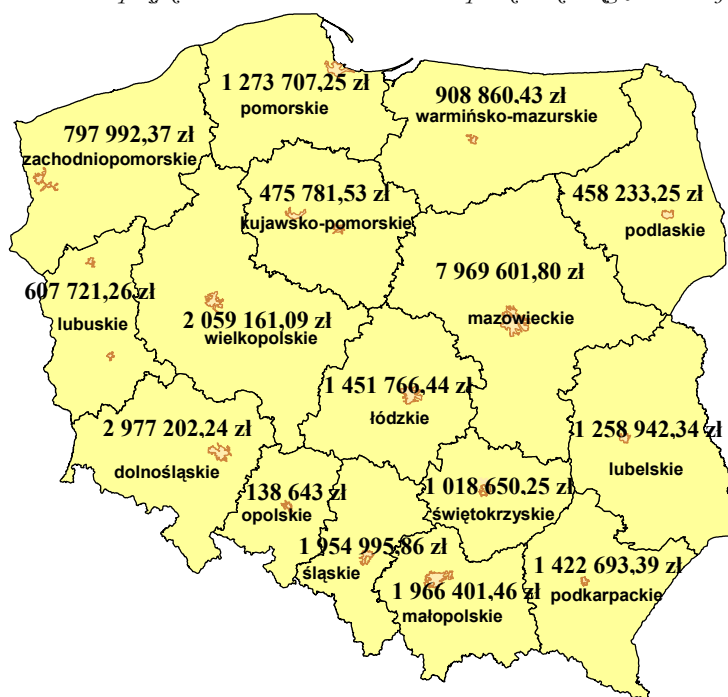
LICZBA I ODSETEK WNIOSKÓW DOFINANSOWANYCH W RAMACH FIO 2006 PODZIAŁ ZE WZGLĘDU NA WOJEWÓDZTWO		
	liczba wniosków	odsetek
mazowieckie	180	25%
dolnośląskie	80	11%
małopolskie	55	7%
śląskie	54	7%
wielkopolskie	49	7%
podkarpackie	48	7%
pomorskie	45	6%
łódzkie	43	6%
lubelskie	37	5%
świętokrzyskie	36	5%
warmińsko-mazurskie	23	3%
kujawsko-pomorskie	20	3%
zachodniopomorskie	20	3%
lubuskie	19	3%
podlaskie	18	2%
opolskie	7	1%
ŁĄCZNIE	734	100%

W roku 2006 dominującą pozycję wśród dofinansowanych wniosków miało województwo mazowieckie. Z tego województwa pochodziła jedna czwarta wszystkich dofinansowanych projektów. Drugie w kolejności miejsce pod względem dofinansowanych projektów (jeden na dziesięć) zajęło województwo dolnośląskie, zaś kolejne, o podobnej liczbie dofinansowanych projektów (około 50 – 7%) – województwa małopolskie, śląskie, wielkopolskie i podkarpackie.

Najmniejsza liczba dofinansowanych projektów pochodziła z województwa opolskiego (1%), podlaskiego (2%) oraz lubuskiego, zachodniopomorskiego, kujawsko-pomorskiego i warmińsko-mazurskiego (po 3%).

Rozkład ten przekłada się na środki, które zostały przekazane na realizację projektów w poszczególnych województwach:

Mapa 3. Środki przyznane w ramach FIO 2006 – podział ze względu na województwo



Zdecydowanie największa kwota została przeznaczona na projekty pochodzące z województwa mazowieckiego (blisko 8 mln zł). Projektom pochodzącym z następnego w kolejności województwa dolnośląskiego przekazano blisko 3 mln zł. Oznacza to, że województwom tym przyznano ponad jedną trzecią środków przeznaczonych na Program FIO w 2006 r.

Najmniejsze kwoty zostały przekazane na realizację projektów w województwie opolskim, podlaskim oraz kujawsko-pomorskim.

Tabela 14. Środki przyznane w ramach FIO 2006 Podział ze względu na województwo

ŚRODKI PRYZNANE W RAMACH FIO 2006 PODZIAŁ ZE WZGLĘDU NA WOJEWÓDZTWO	
	przyznane środki
mazowieckie	7 969 601,80 zł
dolnośląskie	2 977 202,24 zł
wielkopolskie	2 059 161,09 zł
małopolskie	1 966 401,46 zł
śląskie	1 954 995,86 zł
łódzkie	1 451 766,44 zł
podkarpackie	1 422 693,39 zł
pomorskie	1 273 707,25 zł
lubelskie	1 258 942,34 zł
świętokrzyskie	1 018 650,25 zł
warmińsko-mazurskie	908 860,43 zł
zachodniopomorskie	797 992,37 zł
lubuskie	607 721,26 zł
kujawsko-pomorskie	475 781,53 zł
podlaskie	458 233,25 zł
opolskie	138 643,00 zł
ŁĄCZNIE	26 740 353,96 zł

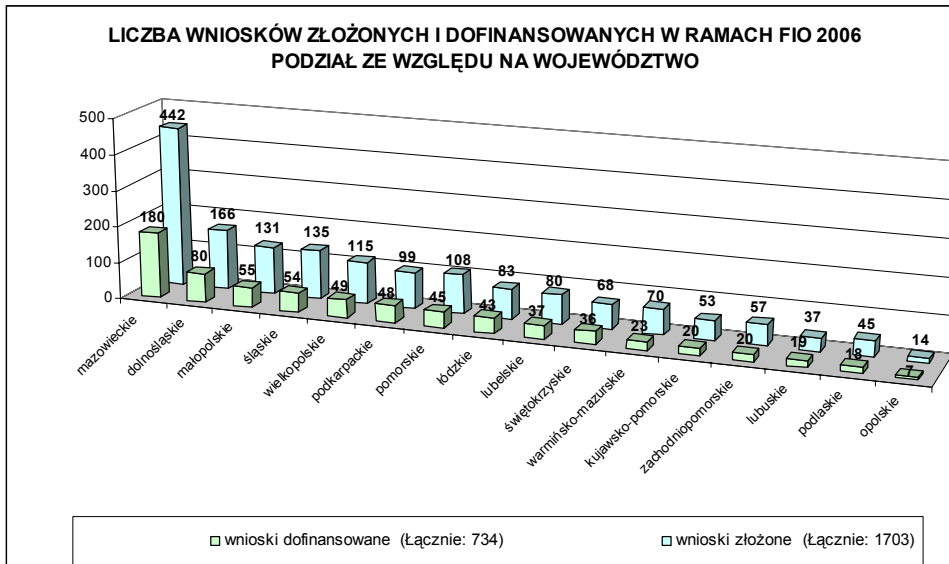
W odniesieniu do powyższych analiz warto przedstawić zależność pomiędzy liczbą wniosków złożonych przez organizacje z poszczególnych województw, a liczbą wniosków dofinansowanych:

Tabela 15. Liczba wniosków złożonych i dofinansowanych w ramach FIO 2006 oraz odsetek wniosków dofinansowanych Podział ze względu na województwo

LICZBA WNIOSKÓW ZŁOŻONYCH I DOFINANSOWANYCH W RAMACH FIO 2006 ORAZ ODSETEK WNIOSKÓW DOFINANSOWANYCH PODZIAŁ ZE WZGLĘDU NA WOJEWÓDZTWO			
	liczba wniosków złożonych	liczba wniosków dofinansowanych	odsetek wniosków dofinansowanych wśród złożonych
mazowieckie	442	180	41%
dolnośląskie	166	80	48%
małopolskie	131	55	42%
śląskie	135	54	40%
wielkopolskie	115	49	43%
podkarpackie	99	48	48%
pomorskie	108	45	42%
łódzkie	83	43	52%
lubelskie	80	37	46%
świętokrzyskie	68	36	53%
warmińsko-mazurskie	70	23	33%
kujawsko-pomorskie	53	20	38%
zachodniopomorskie	57	20	35%
lubuskie	37	19	51%
podlaskie	45	18	40%
opolskie	14	7	50%
ŁĄCZNIE	1703	734	43%

Zdecydowanie najwięcej wniosków zostało złożonych przez organizacje z województwa mazowieckiego – 41% z nich otrzymało dofinansowanie. Najmniej wniosków (14) złożyły organizacje z województwa opolskiego, 7 z nich (50%) otrzymało dofinansowanie.

Wykres 10. Liczba wniosków złożonych i dofinansowanych w ramach FIO 2006
Podział ze względu na województwo



W odniesieniu do roku 2005, odsetek wniosków dofinansowanych w roku 2006 przedstawia się następująco:

Wykres 11. Odsetek wniosków dofinansowanych w ramach Programu FIO 2005 i 2006
w podziale na województwa

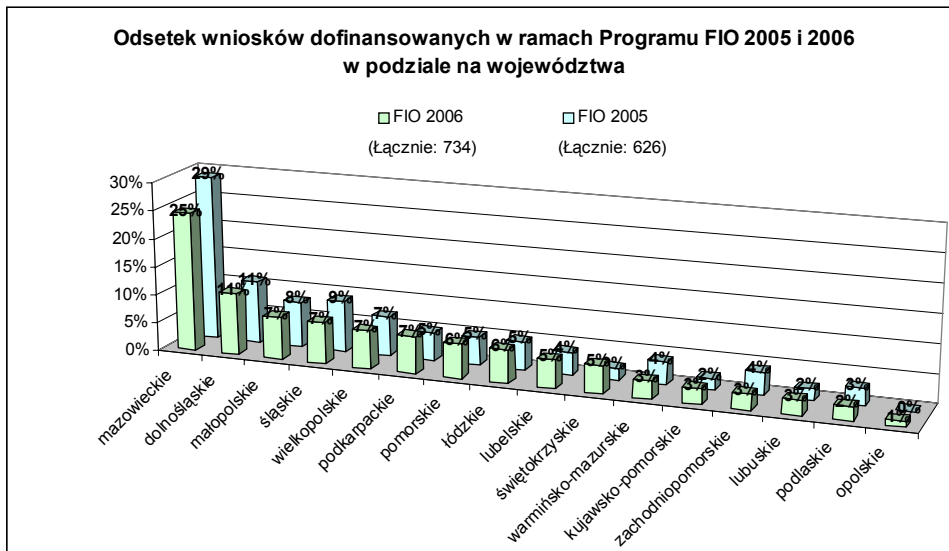


Tabela 16. Odsetek wniosków dofinansowanych w ramach Programu FIO 2005 i 2006 w podziale na województwa

ODSETEK WNIOSKÓW DOFINANSOWANYCH W RAMACH FIO 2005 I 2006 W PODZIALE NA WOJEWÓDZTWA		
	FIO 2005	FIO 2006
mazowieckie	29%	25%
dolnośląskie	11%	11%
małopolskie	8%	7%
śląskie	9%	7%
wielkopolskie	7%	7%
podkarpackie	5%	7%
pomorskie	5%	6%
łódzkie	5%	6%
lubelskie	4%	5%
świętokrzyskie	2%	5%
warmińsko-mazurskie	4%	3%
kujawsko-pomorskie	2%	3%
zachodniopomorskie	4%	3%
lubuskie	2%	3%
podlaskie	3%	2%
opolskie	0%	1%
ŁĄCZNIE	100%	100%

W porównaniu do roku 2005, w roku 2006 nieznacznie zmniejszył się odsetek wniosków, które otrzymały dofinansowanie w ramach Programu FIO, pochodzących z województw mazowieckiego, małopolskiego, śląskiego, warmińsko-mazurskiego, zachodniopomorskiego oraz podlaskiego. Jednocześnie nieznacznie zwiększył się odsetek takich wniosków pochodzących z województw podkarpackiego, pomorskiego, łódzkiego, lubelskiego, świętokrzyskiego, kujawsko-pomorskiego i lubuskiego. W 2006 roku dofinansowanie otrzymały projekty z województwa opolskiego, które było nieobecne na liście rankingowej w roku 2005.

6. Projekty dofinansowane w podziale na wielkość miejscowości

Z poprzednią analizą wiąże się podział na miejsce pochodzenia organizacji, której projekt został dofinansowany: wieś lub miasto.

Wykres 12. Liczba i odsetek wniosków dofinansowanych w ramach Programu FIO 2006
Podział ze względu na wielkość miejscowości

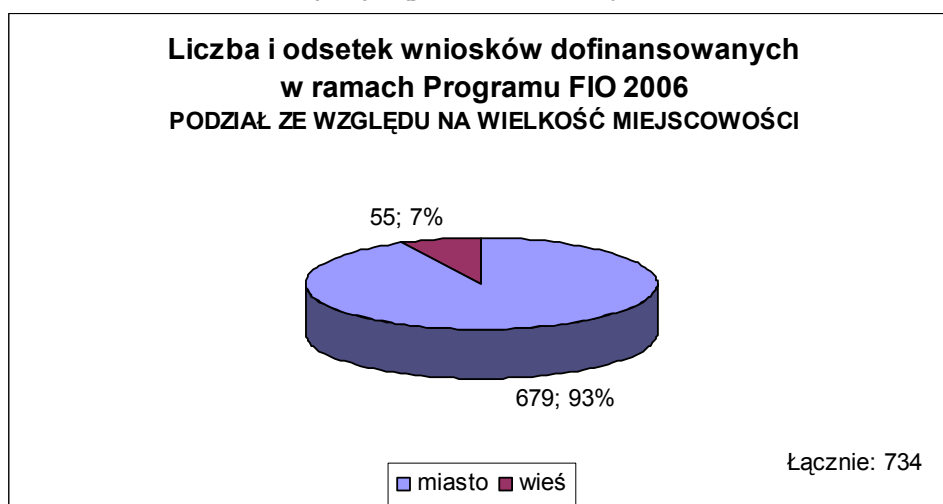


Tabela 17. Liczba i odsetek wniosków dofinansowanych w ramach Programu FIO 2006
Podział ze względu na wielkość miejscowości

LICZBA I ODSETEK WNIOSKÓW DOFINANSOWANYCH W RAMACH FIO 2006 PODZIAŁ ZE WZGLĘDU NA WIELKOŚĆ MIEJSCOWOŚCI		
	liczba wniosków	odsetek
miasto	679	93%
wieś	55	7%
ŁĄCZNIE	734	100%

Zdecydowana większość dofinansowanych projektów została złożona przez organizacje pochodzące z miast. Jedynie 7% dofinansowanych projektów zostało złożonych przez organizacje pochodzące ze środowisk wiejskich.

Tabela 18. Środki przyznane w ramach FIO 2006 Podział ze względu na wielkość miejscowości

ŚRODKI PRZYZNANE W RAMACH FIO 2006 PODZIAŁ ZE WZGLĘDU NA WIELKOŚĆ MIEJSCOWOŚCI	
	przyznane środki
miasto	25 107 511,25 zł
wieś	1 632 842,71 zł
ŁĄCZNIE	26 740 353,96 zł

Na projekty realizowane przez organizacje pochodzące z miast przeznaczona została zdecydowana większość środków Programu FIO w 2006 r. (ponad 25 mln zł). Jedynie 1,6 mln zł została przeznaczona na dofinansowanie projektów realizowanych przez organizacje mające swoją siedzibę na terenie wiejskim.

7. Forma prawna podmiotów, które uzyskały dofinansowanie

Niemal trzy czwarte (73%) projektów dofinansowanych w 2006 r. zostało złożonych przez stowarzyszenia, ponad jedna piąta (22%) – przez fundacje, zaś jedynie 5% – przez inne podmioty¹.

¹ W kategorii „inne” zagregowano osoby prawne oraz jednostki organizacyjne kościołów i związków wyznaniowych.

Wykres 13. Liczba i odsetek wniosków dofinansowanych w ramach Programu FIO 2006
Podział ze względu na formę prawną beneficjentów

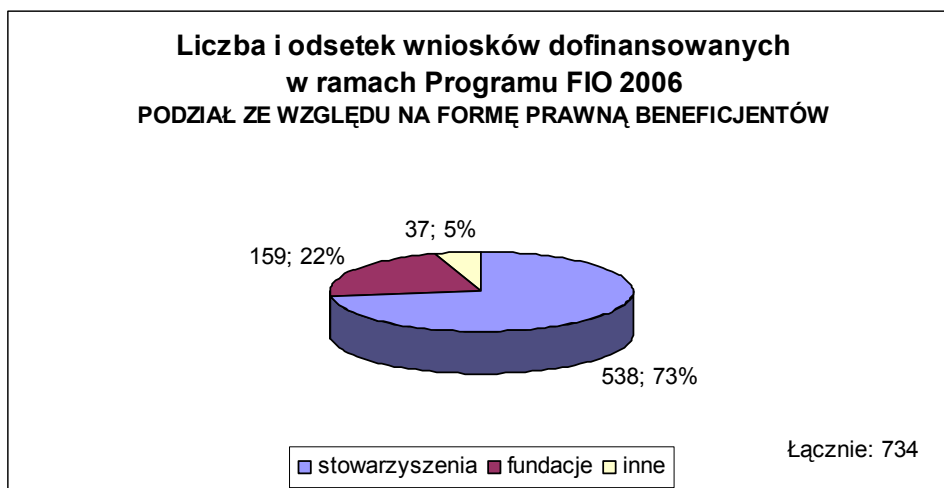


Tabela 19. Liczba i odsetek wniosków dofinansowanych w ramach Programu FIO 2006
Podział ze względu na formę prawną beneficjentów

LICZBA I ODSETEK WNIOSKÓW DOFINANSOWANYCH W RAMACH FIO 2006 PODZIAŁ ZE WZGLĘDU NA FORMĘ PRAWNĄ BENEFICJENTÓW		
	liczba wniosków	odsetek
stowarzyszenia	538	73%
fundacje	159	22%
inne	37	5%
ŁĄCZNIE	734	100%

Z powyższym rozkładem wiąże się wielkość środków przyznanych poszczególnym podmiotom na realizację zadań w ramach Programu FIO 2006:

*Tabela 20. Środki przyznane w ramach FIO 2006
Podział ze względu na formę prawną beneficjentów*

ŚRODKI PRYZNANE W RAMACH FIO 2006 PODZIAŁ ZE WZGLĘDU NA FORMĘ PRAWNĄ BENEFICJENTÓW	
	przyznane środki
stowarzyszenia	18 275 927,43 zł
fundacje	7 304 114,55 zł
inne	1 160 311,98 zł
ŁĄCZNIE	26 740 353,96 zł

Na projekty realizowane przez stowarzyszenia przeznaczono ponad 18 mln zł. Mniej niż połowę tej kwoty (prawie 7,5 mln zł) przekazano na projekty realizowane przez fundacje, zaś nieco ponad 1 mln zł – na projekty realizowane przez inne podmioty.

W porównaniu do roku 2005, w roku 2006 zwiększył się odsetek wniosków dofinansowanych, złożonych przez stowarzyszenia (z 69% do 73%), zmniejszył się zaś odsetek wniosków dofinansowanych, złożonych przez fundacje i inne podmioty. Sytuację tą prezentuje poniższy wykres:

Wykres 14. Odsetek wniosków dofinansowanych w ramach FIO 2005 i 2006
Podział ze względu na formę prawną beneficjentów

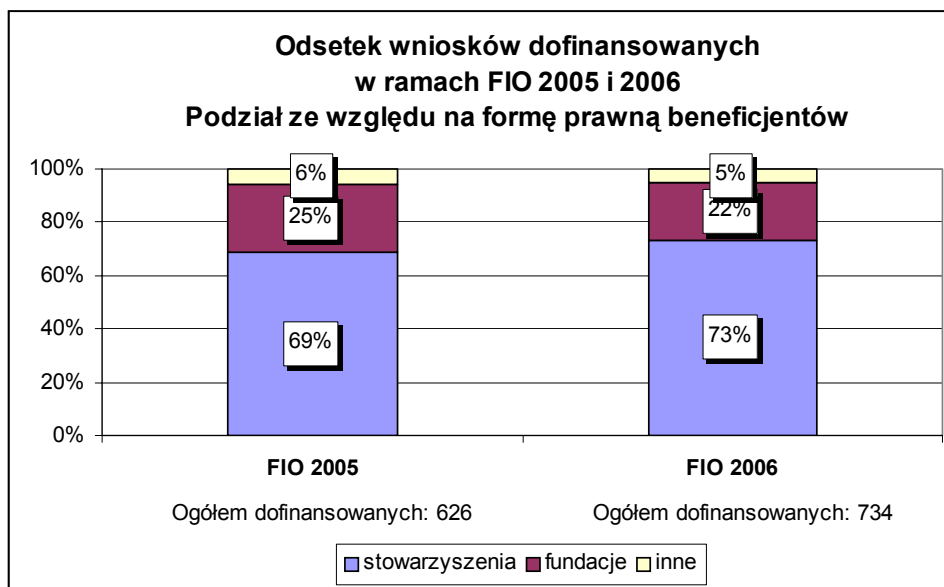


Tabela 21. Liczba i odsetek wniosków dofinansowanych w ramach FIO 2005 i 2006
Podział ze względu na formę prawną beneficjentów

LICZBA I ODSETEK WNIOSKÓW DOFINANSOWANYCH W RAMACH PROGRAMU FIO W ROKU 2005 ORAZ 2006 PODZIAŁ ZE WZGLĘDU NA FORMĘ PRAWNĄ BENEFICJENTÓW				
	FIO 2005		FIO 2006	
	liczba wniosków	odsetek	liczba wniosków	odsetek
stowarzyszenia	433	69%	538	73%
fundacje	157	25%	159	22%
inne	36	6%	37	5%
ŁĄCZNIE	626	100%	734	100%

8. Rok założenia organizacji, których projekty otrzymały dofinansowanie

Niemal dwie trzecie (65%) projektów dofinansowanych w 2006 r. zostało złożonych przez organizacje, które powstały przed 2003 rokiem. Pozostała jedna trzecia projektów została złożona przez organizacje powstałe w roku 2003 lub później.

Wykres 15. Liczba i odsetek wniosków dofinansowanych w ramach Programu FIO 2006
Podział ze względu na rok założenia organizacji

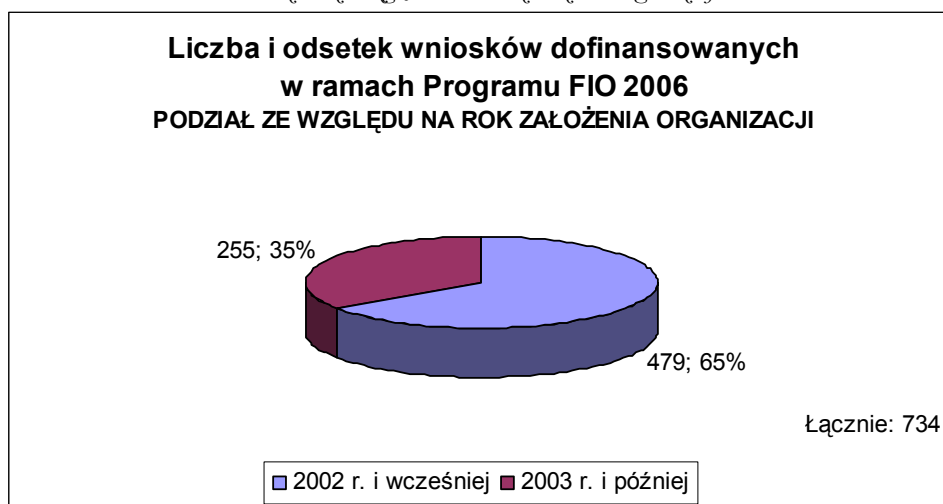


Tabela 22. Liczba i odsetek wniosków dofinansowanych w ramach Programu FIO 2006
Podział ze względu na rok założenia organizacji

LICZBA I ODSETEK WNIOSKÓW DOFINANSOWANYCH W RAMACH FIO 2006 PODZIAŁ ZE WZGLĘDU NA ROK ZAŁOŻENIA ORGANIZACJI		
	liczba wniosków	odsetek
2002 r. i wcześniej	479	65%
2003 r. i później	255	35%
ŁĄCZNIE	734	100%

Przedstawionej powyżej analizie odpowiada rozkład środków przekazanych na realizację projektów:

Tabela 23. Środki przyznane w ramach FIO 2006
Podział ze względu na rok założenia organizacji

ŚRODKI PRZYZNANE W RAMACH FIO 2006 PODZIAŁ ZE WZGLĘDU NA ROK ZAŁOŻENIA ORGANIZACJI	
	przyznane środki
2002 r. i wcześniej	18 000 363,35 zł
2003 r. i później	8 739 990,61 zł
ŁĄCZNIE	26 740 353,96 zł

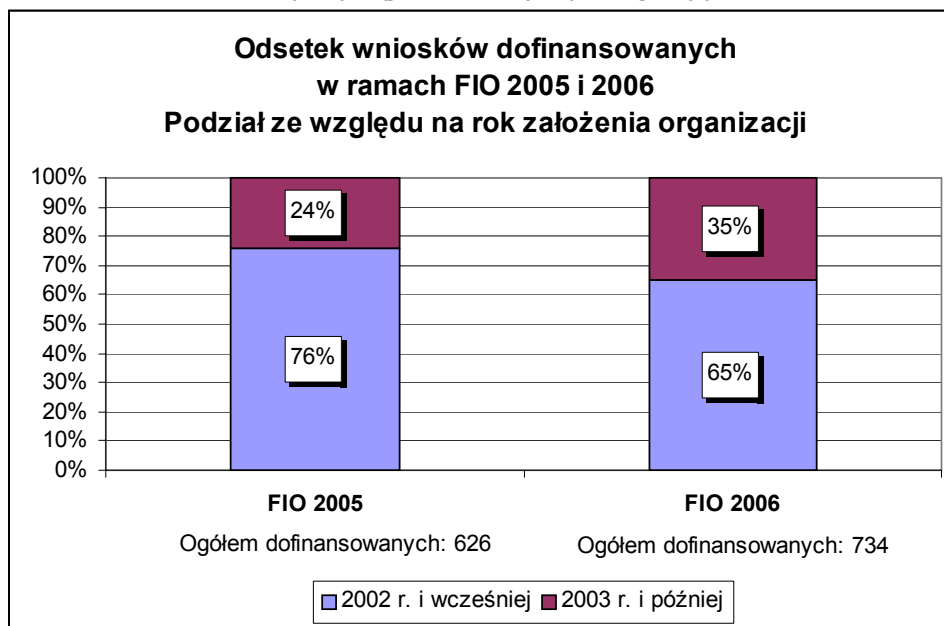
Nieco ponad 18 mln zł przeznaczono na projekty realizowane przez organizacje powstałe przed 2003 rokiem, zaś ponad 8,7 mln zł – na projekty realizowane przez organizacje powstałe w roku 2003 lub później.

W odniesieniu do roku 2005, w roku 2006 zwiększył się odsetek dofinansowanych wniosków, które zostały złożone przez organizacje powstałe w roku 2003 lub później, co obrazuje poniższy wykres oraz tabela:

Tabela 24. Liczba i odsetek wniosków dofinansowanych w ramach FIO 2005 i 2006
Podział ze względu na rok założenia organizacji

LICZBA I ODSETEK WNIOSKÓW DOFINANSOWANYCH W RAMACH PROGRAMU FIO W ROKU 2005 ORAZ 2006 PODZIAŁ ZE WZGLĘDU NA ROK ZAŁOŻENIA ORGANIZACJI				
	FIO 2005		FIO 2006	
	liczba wniosków	odsetek	liczba wniosków	odsetek
2002 r. i wcześniej	478	76%	479	65%
2003 r. i później	148	24%	255	35%
ŁĄCZNIE	626	100%	734	100%

Wykres 16. *Odsetek wniosków dofinansowanych w ramach FIO 2005 i 2006
Podział ze względu na rok założenia organizacji*



9. Kontrola sprawozdań

W 2006 r. podpisano 734 umowy o realizację zadania publicznego w ramach Rządowego Programu – Fundusz Inicjatyw Obywatelskich, przy czym dwóch Zleceniobiorców wycofało się z realizacji zadania.

Wszyscy Zleceniobiorcy, tj. 732 podmioty, złożyli sprawozdania z realizacji zadania, w tym 297 sprawozdań częściowych, realizowanych w latach 2006–2007 r.

Kontrola sprawozdań częściowych i końcowych z realizacji zadań publicznych dofinansowanych z Rządowego Programu – Fundusz Inicjatyw Obywatelskich w 2006 roku składała się z dwóch etapów. W pierwszym etapie sprawozdania analizowane były przez zewnętrznych ekspertów. Następnie, pracownicy Departamentu Po-

żytku Publicznego, na podstawie uwag ekspertów, sporządzali ocenę sprawozdań, które przekazywane były Zleceniobiorcom.

Analiza sprawozdania opierała się m.in. na ocenie następujących elementów:

1. Terminu złożenia sprawozdania.
2. Stopnia osiągnięcia zakładanych we wniosku celów, rezultatów i wskaźników.
3. Stopnia wydatkowania dotacji, w porównaniu do kwoty przekazanej dotacji.
4. Wysokości wkładu własnego, w porównaniu do wysokości wkładu własnego wskazanego w kosztorysie stanowiącym załącznik do umowy.
5. Przesunięć wydatków w pozycjach kosztorysu finansowanych z dotacji powyżej dozwolonego limitu.
6. Porównania rzeczywiście poniesionych kosztów (zarówno za względu na ich wysokość, jak i rodzaj) z kosztorysem stanowiącym załącznik do umowy.
7. Porównania wykazu faktur (rachunków) z zestawieniem rzeczywiście poniesionych kosztów (zarówno ze względu na ich wysokość, rodzaj jak i termin wystawienia).
8. Wymaganych załączników.

W roku 2006 w celu usprawnienia analizy sprawozdań wprowadzono obok akceptacji sprawozdania i wezwania do wyjaśnień, formułę wstępnej akceptacji (warunkowej). Jednakże, dotyczyła ona wyłącznie sytuacji, kiedy Zleceniobiorca nie załączył do sprawozdania kopii umów cywilno-prawnych, kopii materiałów, mogących dokumentować działania faktycznie podjęte przy realizacji zadania lub kopii dowodu wpłaty na konto Zleceniodawcy niewykorzystanej części dotacji.

W przypadku braku możliwości dokonania oceny sprawozdania przez eksperta (np. w przypadku, kiedy sprawozdanie zostało złożone

na niewłaściwym formularzu lub zawierało rażące błędy rachunkowe) pracownicy Departamentu wzywali Zleceniobiorcę do ponownego sporządzenia sprawozdania.

Podsumowując, Departament skierował do organizacji realizujących zadania 1083 pisma związane z rozliczeniem realizacji zadań zleconych w ramach Rządowego Programu Fundusz Inicjatyw Obywatelskich w roku 2006.

Do najczęściej pojawiających się w sprawozdaniach nieprawidłowości należało:

1. Złożenie sprawozdania po terminie.
2. Złożenie sprawozdania na niewłaściwym formularzu.
3. Dokonanie przelewu niewykorzystanej części dotacji po terminie określonym umową lub po wezwaniu kontrolerów.
4. Dokonanie przelewu niewykorzystanej dotacji po terminie określonym umową bez uwzględnienia odsetek za zwłokę (jak dla zaległości podatkowych).
5. Realizacja zadań niezgodnie z harmonogramem będącym załącznikiem do umowy.
6. Zmniejszenie wysokości wkładu własnego przy równoczesnym niezmienionym poziomie wykorzystania dotacji.
7. Niezachowanie proporcji wkładu własnego i dotacji do wartości zadania.
8. Dokonanie przesunięć pomiędzy pozycjami kosztorysu powyżej limitu określonego w umowie.
9. Uwzględnienie w kosztorysie nowych pozycji kosztów nie objętych umową.
10. Nieujęcie w *rozliczeniu ze względu na rodzaj kosztów* dokumentów księgowych (np. faktur, rachunków) dotyczących kosztów poniesionych z wkładu własnego Zleceniobiorcy.
11. Sporządzenie *rozliczenia ze względu na rodzaj kosztów* niezgodnie z podziałem kosztów zawartym w budżecie zadania, będącym załącznikiem do umowy.

12. Nieujęcie w *zestawieniu faktur/rachunków* kosztów pokrytych z wkładu własnego Zleceniobiorcy.
13. Zamiana finansowego wkładu własnego określonego w umowie na rzeczowy lub osobowy wkład własny w realizację zadania.
14. Umieszczenie w *zestawieniu faktur/rachunków* dokumentów księgowych wystawionych przed lub po terminie realizacji zadania zawartym w umowie.
15. Przedstawienie do rozliczenia dokumentów niebędących dowodami księgowymi w rozumieniu ustawy o rachunkowości.
16. Błędy rachunkowe w sprawozdaniu.
17. Niestosowanie się do zaleceń zawartych w pouczeniu stanowiącym integralną część sprawozdania.
18. Niedołączenie wymaganych załączników do sprawozdania, w szczególności:
 - list uczestników projektu,
 - kopii zawartych umów cywilnoprawnych (np. umów zlecenia, umów o dzieło),
 - kopii potwierdzenia wpłaty na konto Zleceniodawcy niewykorzystanej dotacji,
 - kopii dowodów przeprowadzenia odpowiedniego postępowania w ramach zamówień publicznych.

Procedura, w przypadku stwierdzenia nieprawidłowości, polegała na wezwaniu Zleceniobiorcy do złożenia pisemnych wyjaśnień, które następnie były analizowane przez pracowników Departamentu.

Wszelkie stwierdzone nieprawidłowości są na bieżąco wyjaśniane ze Zleceniobiorcami.

Pracownicy Departamentu zaakceptowali 702 sprawozdania, a 30 sprawozdań wymaga dalszych wyjaśnień (stan na październik 2007).

Biorąc pod uwagę doświadczenia roku ubiegłego należy stwierdzić, że znacznie poprawiła się jakość przesyłanych do Departamentu

sprawozdań z realizacji zadań publicznych dofinansowanych w ramach Rządowego Programu – Fundusz Inicjatyw Obywatelskich.

Na poprawę jakości przesyłanych sprawozdań miało wpływ przede wszystkim doświadczenie zdobyte przez Zleceniobiorców w roku 2005 oraz informacje, umieszczane przez Departament na stronie internetowej www.pozYTEK.gov.pl, dotyczące zasad rozliczania dotacji i najczęściej pojawiających się błędów, a także pomoc telefoniczna udzielana Zleceniobiorcom przez pracowników Departamentu.

III. Wybrane projekty dofinansowane z Funduszu Inicjatyw Obywatelskich

Aby pokazać zakres tematyczny działań realizowanych z wykorzystaniem środków z Programu FIO, poniżej zaprezentowane zostały przykładowe projekty dofinansowane w ramach Programu FIO 2006. Projekty zostały dobrane w sposób umożliwiający prezentację różnorodnych działań na terenie całego kraju. Zdywersyfikowane podejście, zastosowane przy doborze przedstawionych projektów, umożliwi wszechstronne spojrzenie na działalność organizacji pozarządowych, które zostały dofinansowane w ramach Programu. Opisy projektów zostały sporządzone na podstawie materiałów dostępnych w Departamencie Pożytku Publicznego MPiPS.

Spis projektów:

Projekt FIO nr 2	54
Projekt FIO nr 27	55
Projekt FIO nr 298	56
Projekt FIO nr 394	57
Projekt FIO nr 485	58
Projekt FIO nr 508	59
Projekt FIO nr 520	60
Projekt FIO nr 619	61
Projekt FIO nr 669	63
Projekt FIO nr 897	64
Projekt FIO nr 1027	65
Projekt FIO nr 1079	66
Projekt FIO nr 1131	67
Projekt FIO nr 1132	69
Projekt FIO nr 1353	71
Projekt FIO nr 1509	73
Projekt FIO nr 1542	74
Projekt FIO nr 1556	75
Projekt FIO nr 1560	77
Projekt FIO nr 1635	78

Projekt FIO nr 2

Fundacja Prawo Europejskie
Cel: 4
Obszar: 2
Działanie: D
Nazwa zadania: Absolwent na europejskim rynku pracy 2006

Po wejściu Polski do Unii Europejskiej młodzi Polacy coraz częściej podejmują pracę zagranicą, tym niemniej większość spraw związanych z organizacją pobytu muszą prowadzić samodzielnie. Fundacja Prawo Europejskie podjęła się rozwiązania tego problemu. Podstawowym celem projektu było przygotowanie absolwentów do sprawnego funkcjonowania na krajowym i europejskim rynku pracy. Poszczególne zadania realizowane w ramach projektu wiązały się z szerzeniem dostępu do informacji na temat rynku pracy zarówno w Polsce jak i w UE. W szczególności Fundacja prowadziła poradnię w trybie systemu informacji na zamówienie dla osób poszukujących pracy, gdzie mogły one uzyskać konsultację z zakresu interpretacji prawa pracy w Polsce oraz dowiedzieć się o rynku pracy w krajach Unii Europejskiej. Z tej usługi skorzystało około 1200 osób. W ramach kursu korespondencyjnego *PIERWSZA PRACA* informacje na temat rynku pracy w Europie zostały rozpowszechnione wśród 3000 bezrobotnych absolwentów w postaci skryptów i poradników. Utworzono też Portal Internetowy www.pracaweurope.edu.pl, za pośrednictwem którego osoby zainteresowane mogły znaleźć szczegółową informację na temat zasad funkcjonowania na rynku pracy w 25 krajach UE (w tym zasad uznawania dyplomów i kwalifikacji, zasad ubiegania się o pozwolenie na pobyt i pracę, pracownikach poszukiwanych na danym rynku pracy), dotrzeć do wyszukiwarek ofert pracy, list dokumentów niezbędnych dla rozmów kwalifikacyjnych itd. Stronę odwiedziło ponad 25 000 internautów.

Projekt FIO nr 27

Stowarzyszenie Wpierania Inicjatyw Pozarządowych
Cel: 1
Obszar: 1
Działanie: D
Nazwa zadania: Zrozumieć, aby pomóc – wsparcie rodzin i otoczenia osób chorych psychicznie

Osoby chore psychicznie stanowią blisko 1% społeczeństwa. Żyją obok nas, a jednak stale wymagają wsparcia. Pomóc może każdy, jednak niezbędna jest tu rzetelna wiedza nt. problemu oraz sposobów niesienia pomocy. Pracownicy socjalni oraz opiekunowie socjalni wzięli udział w szkoleniu, które da im możliwość pomagać profesjonalnie. Poszczególne moduły dotyczyły zagadnień prawnych, budowania relacji interpersonalnych, rozpoznawania rodzaju zachowań osób chorych i zaburzeń psychicznych. Osobny moduł został poświęcony pracy z klientem zaburzonym. W sumie w zajęciach wzięło udział 90 specjalistów.

Rodziny osób z zaburzeniami również wymagają wsparcia. Dla nich projekt przewidywał trening psychoedukacyjny, relaksacyjny oraz zajęcia terapeutyczne. Dodatkowo odbywały się spotkania grupy wsparcia, które pomagały uświadomić rolę rodziny w rehabilitacji osób z zaburzeniami, umożliwiały wymianę doświadczeń oraz pokonanie rutynowych trudności. Łącznie, w zajęciach wzięło udział 50 osób. Regularne bezpłatne konsultacje pracowników socjalnych MOPR w zakresie kwestii prawnych, socjalnych i bytowych odbywały się w ciągu 4 miesięcy i pomogły zaplanować dalsze działania w zakresie wspomaganie grupy docelowej.

Projekt FIO nr 298

Terenowy Komitet Praw Dziecka w Zielonej Górze
Cel: 1
Obszar: 3
Działanie: B
Nazwa zadania: Nie bądź „niewidzialnym” dzieckiem

Terenowy Komitet Praw Dziecka w Zielonej Górze podjął się realizacji zadania polegającego na uświadomieniu młodzieży zagrożeń współczesnego świata, zaznaczając odmienności, ale podkreślając znaczenie równości w realizacji praw i obowiązków. Ponad 600 uczniów wzięło udział w zajęciach poświęconych szeroko pojętej tematyce praw człowieka. Na zajęciach poruszano tematy praw dziecka, przemocy w szkole, nierówności, dyskryminacji, przeciwdziałania handlu kobietami, prostytucji, co pozwoliło zwiększyć poziom empatii i tolerancji w stosunku do rówieśników, przełamane zostały liczne stereotypy utrudniające nawiązywanie relacji z rówieśnikami, podniosło poziom innowacyjności działalności samorządów uczniowskich w zakresie ochrony praw uczniów i rozwiązywania problemów społecznych. Dla grupy 88 nauczycieli przeprowadzona szkolenie na temat przeciwdziałania przemocy w środowisku szkolnym. W trakcie zajęć uczniowie wypełnili ankiety, analizę wyników których umieszczono w raporcie rozdystrybuowanym wśród pedagogów szkół oraz przekazano Rzecznikowi Praw Dziecka, co w założeniach projektu miało umożliwić planowanie zmian w organizowaniu życia szkoły w sposób przyjazny zarówno dla uczniów jak i dla nauczycieli.

Projekt FIO nr 394

Fundacja Ośrodka KARTA
Cel: 2
Obszar: 4
Działanie: A
Nazwa zadania: Zapomniani świadkowie XX wieku

Z dużym poszanowaniem dla przedstawicieli odchodzącej generacji, Fundacja Ośrodka KARTA zainicjowała projekt mający na celu utrwalenie za pośrednictwem nowoczesnych technologii wspomnień dotyczących czasów przedwojennych przez nagrania relacji biograficznych byłych więźniów hitlerowskich obozów koncentracyjnych i sowieckich łagrów, deportowanych na Syberie, ocalonych z Holokaustu i świadków Zagłady, uczestników ruchu oporu, przedstawicieli mniejszości narodowych mieszkańców pogranicza. Zbiór takich audio-nagrań zamierza się wykorzystać w długofalowej pracy edukacyjnej z młodzieżą, z relacji wideo planuje się przygotowanie filmów na kluczowe tematy z historii XX wieku. Wszystkie zebrane informacje posłużą dla opracowania przyszłych publikacji. Działania projektu mają na celu umożliwienie nowym pokoleniom zrozumienie zjawiska totalitaryzmu i jego wpływu na ludzkie losy. Rezultaty projektu zdecydowanie przyczynią się do wzrostu świadomości narodowej i obywatelskiej.

Projekt FIO nr 485

Centrum ds. Katastrof i Klęsk Żywiolowych TRATWA
Cel: 4
Obszar: 1
Działanie: C
Nazwa zadania: Wspólny język. Nauka języka migowego dla pracowników administracji państwowej

Wiele spraw, od których zależy możliwość samodzielnego funkcjonowania osób niedosłyszących i głuchych, wiąże się z koniecznością kontaktowania się z instytucjami publicznymi. Jest to jednak wyzwanie nie tylko dla osób z wadą słuchu, ale i dla samych urzędników, którzy nie są przygotowani do obsługi klientów komunikujących się za pomocą języka migowego lub kartki i długopisu. Projekt miał na celu przeszkolenie pracowników administracji publicznej w zakresie komunikowania z osobami głuchymi i głuchoniemymi w języku migowym. 25 osób wzięło udział w kursie na poziomie elementarnym oraz 21 – na poziomie doskonalącym. Idea urzędu rzyjzajnego dla wszystkich spodobała się urzędnikom wrocławskim, czego konsekwencją było zwiększenie grupy beneficjentów o ponad 1/3.

Projekt FIO nr 508

Polskie Stowarzyszenie na rzecz Osób z Upośledzeniem Umysłowym Koło w Sędziszowie Małopolskim
Cel: 4
Obszar: 4
Działanie: A
Nazwa zadania: Klub Aktywności Społecznej – formą wsparcia osób z niepełnosprawnością intelektualną oraz ich rodzin

Dla umożliwienia usamodzielnienia i integracji społecznej osób upośledzonych umysłowo, organizacja zainicjowała utworzenie grupy samopomocowej. Udział w działalności grupy wzięła prawie połowa osób dotkniętych problemem niepełnosprawności intelektualnej zamieszkujących na obszarze działalności Koła (30 osób). W tworzenie grupy samopomocowej poprzez udzielanie porad, organizację spotkań integracyjnych i prowadzenie szkoleń byli zaangażowani lekarz psychiatra, psycholog, logopeda, prawnik, pracownik socjalny oraz pedagog. Kompleksowe podejście umożliwiło zaplanowanie działań, pozwalających zapewnić wszechstronny rozwój oraz przeciwdziałanie marginalizacji osób upośledzonych umysłowo. Działania realizowane w ramach uczestnictwa w grupie to między innymi: nauka obsługi podstawowych urządzeń bytowych i biurowych, zajęcia terapeutyczne i rehabilitacyjne, działania o charakterze kulturalnym, sportowym i edukacyjnym. Uczestnictwo w grupie umożliwiło nawiązanie nowych kontaktów społecznych, poprawę stanu fizycznego, wzmocnienie poczucia bezpieczeństwa, poprawę zaradności osobistej oraz rozwoju umiejętności radzenia ze stresem, co przyczynić się miało do ogólnej poprawy stanu psychicznego. Organizacja spotkań dla członków rodzin na temat niepełnosprawności pomogła zwiększyć świadomość problemów, a zarazem zintegrować grupę.

Projekt FIO nr 520

Stowarzyszenie Centrum Rozwoju Gminy Kamień Krajeński
Cel: 1
Obszar: 2
Działanie: E
Nazwa zadania: Aktywizacja wsi drogą do jej rozwoju

Realizatorzy projektu zauważyli trudności związane z nieprzyjaznym klimatem dla przedsięwzięć partnerskich, ograniczonym dostępem do informacji i brakiem środków finansowych na realizację projektów społecznych z którymi spotykają się inicjatywy obywatelskie w małych miejscowościach. Świadomi znaczenia wzrostu aktywności jednostek oraz rozwoju ich predyspozycji do zaangażowania w obszarze realizacji zadań publicznych i rozwoju trzeciego sektora, zaprojektowali działania informacyjne oraz szkoleniowe oraz utworzyli odpowiednią bazę techniczną na poziomie lokalnym. Projekt objął swoją opieką grupę działaczy organizacji pozarządowych, którym umożliwiono pełne korzystanie z usług szkoleniowych oraz udział w środowiskowych spotkaniach doradczych w zakresie zarządzania projektami. Takie rozwiązanie sprzyja kształtowaniu odpowiedzialnych i proaktywnych postaw beneficjentów organizacji, jak również przyczynić się do wzrostu zaangażowania wolontariuszy wspierających lokalne inicjatywy społeczne.

Projekt FIO nr 619

Fundacja Ekologiczna „Zielona Akcja”
Cel: 1
Obszar: 4
Działanie: A
Nazwa zadania: Ekomuzea – aktywna ochrona dziedzictwa przyrodniczo-kulturowego i rozwój gospodarczy obszarów wiejskich na Dolnym Śląsku

Aktywizacja Programu Ekomuzeów wymaga kompleksowych działań w zakresie rozwoju ekomuzeów. Projekt Fundacji Ekologicznej „Zielona Akcja” był realizowany z zamiarem wsparcia w usamodzielnieniu się muzeów w całym kraju. Prowadzono działania na kilku szczeblach:

- na szczeblu krajowym projekt miał się przyczynić do zacieśnienia współpracy instytucji oraz specjalistów ekomuzeów, promowania strategicznego myślenia o rozwoju ekomuzeów jako polskiego produktu turystycznego;
- na szczeblu wojewódzkim – projekt miał wzmocnić młode i nowopowstające inicjatywy w zakresie tworzenia ekomuzeów oraz umożliwić wymianę informacji pomiędzy nimi;
- na szczeblu lokalnym – projekt miał przyczynić się do włączania oraz zwiększenia aktywności mieszkańców w środowiskową działalność kulturalną i edukacyjną.

Rezultatem projektu jest przeprowadzone seminarium krajowe dla koordynatorów ekomuzeów, nawiązanie współpracy z europejskimi ekomuzeami, przygotowanie poradnika „Ekomuzea – idea, rozwój, funkcjonowanie”, wydanie ogólnopolskiego katalogu ekomuzeów, program dla sieci ekomuzeów na Dolnym Śląsku, przeszkolenie oraz konsultacje dla koordynatorów Ekomuzeów, strony internetowe ekomuzeów oraz przygotowanie spektaklu „Odrzańska opowieść”.

Podejście promowane w ramach projektu pozwala łączyć poszczególne składniki rozwoju lokalnego, między innymi integrację mieszkańców społeczności w ramach inicjatyw lokalnych, tworzenie miejsc pracy w turystyce i usługach, pielęgnowanie tradycji, dóbr kultury i zasobów przyrodniczych przy zaangażowaniu partnerów z trzech sektorów oraz specjalistów wolnych zawodów. W projekcie przewidziano wytworzenie markowego produktu turystycznego dla Dolnego Śląska i Polski.

Projekt FIO nr 669

Stowarzyszenie Alter-Ego
Cel: 1
Obszar: 5
Działanie: A
Nazwa zadania: Pogotowie pomocy postpenitencjarnej – nowe miejsce – nowa szansa

Osoby zwalniane z zakładów karnych spotykają się z problemem reintegracji w życie społeczne. Niedogodności, które często spotykają to brak miejsca zamieszkania, brak pracy, brak dochodów wystarczających na utrzymanie się, zły stan zdrowia, uzależnienia, niska samoocena oraz zanik kontaktów z bliskimi. Opieka postpenitencyjna nie jest przewidziana przez obecną służbę więzienną ze względu na brak środków finansowych, ale potrzeba w takich działaniach jest ogromna. Stowarzyszenie Alter-Ego w ramach projektu stworzyło pogotowie, zapewniające oprócz wyżywienia i noclegu (placówka oferuje 30 miejsc noclegowych) również dostęp do środków higieny osobistej, odzież, stały kontakt z lekarzem oraz pierwszą pomoc psychologiczną. Celem działań w ramach projektu jest przywrócenie osób wykluczonych i zagrożonych marginalizacją do społeczeństwa przez promowanie zachowań społecznie akceptowalnych oraz wszechstronne wspieranie w usamodzielnianiu się. W ramach projektu zostały przeprowadzone szkolenia zawodowe, przygotowujące uczestników projektu do pracy w takich zawodach jak malarz-tapicierz, kierowca wózków jezdniowych i widłowych, monter wewnętrznych instalacji centralnego ogrzewania, pracownik biurowy i kilku innych. Ważną dla uczestników częścią projektu były warsztaty psychologiczne, które pozwoliły wykształcić predyspozycje niezbędne dla życia na wolności. W projekcie wzięło udział 120 osób.

Projekt FIO nr 897

Centrum Informacji o Środowisku UNEP/GRIP – Warszawa, Zakład Narodowej Fundacji Ochrony Środowiska
Cel: 2
Obszar: 4
Działanie: C i D
Nazwa zadania: Wykorzystanie technologii informacyjnych oraz metod badawczych w nauczaniu przedmiotów przyrodniczych i programów edukacji ekologicznej – warsztaty dla doradców metodycznych

Przywiązując szczególne znaczenie do zasady zrównoważonego rozwoju oraz konieczności ochrony środowiska dla przyszłych pokoleń, projekt skupia się na wadze wymiany informacji w zakresie racjonalnego korzystania z zasobów środowiska. Dla zwiększenia atrakcyjności edukacji ekologicznej, wykorzystuje się innowacyjne metody pracy i nowoczesne technologie. Stawiając na kompetencje prowadzących przedmioty przyrodnicze i programy edukacji ekologicznej oraz stosowanie technologii informacyjnych w tym zakresie, realizatorzy projektu, dążąc do wyrównywania szans edukacyjnych, zaadresowali swoje działania do doradców metodycznych z całej Polski, ze szczególnym uwzględnieniem terenów wiejskich oraz małych miejscowości. Cel projektu to podniesienie kwalifikacji nauczycieli w zakresie stosowania nowoczesnych narzędzi komputerowych i technologii informacyjnych oraz aktywizacja nauczycieli w działaniach umożliwiających uczniom kształtowanie proekologicznych postaw i ochronę środowiska. Program edukacyjny składa się z warsztatów oraz odpowiednio dostosowanych materiałów szkoleniowych, w tym internetowej bazy danych i programu edukacji przyrodniczej, multimedialnego programu edukacyjnego oraz zestawu scenariuszy lekcyjnych.

Projekt FIO nr 1027

Fundacja Innowacyjnych Przedsięwzięć Społecznych
Cel: 1
Obszar: 4
Działanie: D
Nazwa zadania: Szkoła w Globalnej Wiosce – lekcja o zrównoważonym rozwoju

Znajomość zagadnień związanych z rozwojem zrównoważonym ma praktyczne zastosowanie w życiu codziennym i jest wielce angażująca, natomiast stan wiedzy społeczeństwa polskiego w tym zakresie pozostawia wiele do życzenia. Proces nauczania o rozwoju zrównoważonym może być ciekawą formą spędzania czasu, o ile forma przekazu jest równie atrakcyjna. Umiejętność korzystania z metody nauczania nieformalnego oraz innowacyjnych metod szkoleniowych (m.in. peer education, learning by doing) została przekazana 40 uczestnikom szkoleń – nauczycielom szkół, studentom starszych lat oraz przedstawicielom środowisk akademickich w Wielkopolsce. Podczas warsztatów uczestnicy przekonali się, że i sami posiadają wystarczająco wiedzy by zaplanować przebieg takich zajęć. Dodatkowym atutem projektu stała się gotowość uczestników szkoleń do zintegrowania działań kół naukowych zajmujących się tematyką rozwoju zrównoważonego oraz nawiązania bliższej współpracy z organizacjami pozarządowymi. W ramach projektu przygotowano modelowe lekcje nt. rozwoju zrównoważonego. W celu promocji edukacji utworzono stronę www, która umożliwi wymianę poglądów i samodzielne pogłębianie wiedzy w zakresie rozwoju zrównoważonego. Projekt podsumowała konferencja *Edukacja o zrównoważonym rozwoju – Szkoła w Globalnej Wiosce*, w której wzięło udział około 70 osób.

Projekt FIO nr 1079

Stowarzyszenie Chór La Musica przy Gimnazjum nr 16 w Lublinie
Cel: 1
Obszar: 4
Działanie: A
Nazwa zadania: Organizacja wakacyjnego obozu chóralnego Chóru La Musica oraz nagranie i wydanie płyty CD z repertuarem chóru

W dziesięciodniowym obozie chóralnym udział wzięło 50 chórzystek, zajęcia z którymi poprowadziło 3 instruktorów i 2 wychowawców. O wartości projektu stanowi fakt wszechstronności prowadzonych działań: podczas warsztatów uczestnicy opanowali 17 nowych utworów, nagrali płytę na której znalazło się 19 utworów oraz zrealizowali 2 koncerty w kościele parafialnym w Dąbrowicy dla przebywających na terenie ośrodka osób niepełnosprawnych i mieszkańców pobliskich miejscowości. Obóz przyczynił się do większej integracji zespołu, umożliwił rozwój zainteresowań muzyką.

Projekt FIO nr 1131

Stowarzyszenie Centrum Wolontariatu w Kielcach
Cel: 1
Obszar: 2
Działanie: B
Nazwa zadania: Pomagamy Pomagać

Dla działalności organizacji społecznych duże znaczenie ma wykorzystanie potencjału osób chcących być aktywnymi, czasami jednak organizacje społeczne nie są w stanie nawiązać takiej współpracy samodzielnie, nie znają jakie może ona przybierać formy i na jakich zasadach miałyby się toczyć. Inicjowanie działań w zakresie wolontariatu wymaga dobrej znajomości motywacji, kwalifikacji i predyspozycji wolontariuszy, dobrych kontaktów z lokalnymi organizacjami pozarządowymi jak i znajomości prawa. Biuro Pośrednictwa Pracy dla Wolontariuszy, dzięki bazie danych stworzonej w ramach projektu, udało się pomóc organizacjom w realizacji ich działalności poprzez nawiązanie kontaktu z wolontariuszami. W ten sposób zaktywizowano różne grupy społeczne: osoby młode zdobyły nowe doświadczenia, bezrobotnym dano szansę wejść na rynek pracy, osoby starsze, podejmując się działalności w organizacjach, często rozwiązywały problem zagospodarowania czasu wolnego oraz podwyższenie samooceny. Korzyści z działalności w organizacjach odnieśli sami wolontariusze: w trakcie projektu przeszkolono 167 wolontariuszy, a 117 z nich skierowano pracy w różnego rodzaju instytucjach lokalnych. Przeszkolono również 24 koordynatorów pracy wolontariuszy.

W ramach projektu zorganizowano w Kielcach Galę Wolontariatu z okazji międzynarodowego dnia wolontariusza, w której uczestniczyło około 300 osób. Dzięki współpracy z mediami i skutecznej promocji projektu, organizacja została zaproszona do udziału w Ze-

spole ds. Dzieci i Młodzieży zorganizowanym przez Świętokrzyskiego Kuratora Oświaty. Dla zapewnienia bliższego kontaktu z wolontariuszami utworzono newsletter „Dobre Wiści”, który informuje o nadchodzących akcjach, relacjach z wydarzeń, będąc zarazem sposobem na poszukiwanie partnerów.

Projekt FIO nr 1132

Fundacja OIKONOMIS
Cel: 3
Obszar: 5
Działanie: A
Nazwa zadania: Edukacja duchowieństwa i przedstawicieli parafii prawosławnych Diecezji Białostocko-Gdańskiej w zakresie choroby alkoholowej i pomocy dotkniętym tą chorobą

Problem uzależnienia od alkoholu jest dla Polski bardzo aktualny. Według danych Państwowej Agencji Rozwiązywania Problemów Alkoholowych, 2% społeczeństwa polskiego jest uzależnionych od alkoholu, przy czym kolejne 4% stanowią osoby dorosłe, żyjący w otoczeniu alkoholika (współmałżonkowie, rodzice). Istotny jest też fakt, iż w rodzinach alkoholików wychowuje się 4% dzieci. 2/3 osób zamieszkujących z alkoholikami doświadcza przemocy domowej. Diagnozowanie problemu alkoholowego umożliwia podjęcie działań w zakresie profilaktyki zjawiska i zapobiega szerzeniu się patologii.

Projekt miał na celu przybliżenie duchowieństwu oraz przedstawicielom rad parafialnych problematyki uzależnienia od alkoholu, oraz możliwych sposobów pomagania osobom, które znalazły się w takiej sytuacji. Zagadnienia dotyczące zarówno profilaktyki, jak i terapii uzależnień i rozwiązywania problemów alkoholowych zostały przedstawione w sposób interdyscyplinarny przez przedstawicieli rozmaitych instytucji (ksiądz, psycholog, lekarz, przedstawiciel urzędu i organizacji pozarządowej) w postaci prezentacji i wykładów. Dodatkowo materiały przedstawione podczas spotkań zostały rozdyskrebowane wśród duchownych, którzy mieli za zadanie rozpowszechnić uzyskaną informację wśród wiernych w swoich parafiach. Wybrane podejście umożliwiło przełamanie stereotypów oraz pogłębienie wiedzy w zakresie

praktycznego postępowania z osobami dotkniętymi chorobą alkoholową, dla ponad 120 osób, duchownych i przedstawicieli rad parafialnych, co z kolei przyczyniło się w znaczącym stopniu do zwiększenia aktywności przede wszystkim cerkwi w północno-wschodniej Polsce, ale też nasilenia współpracy pomiędzy instytucjami tradycyjnie zajmującymi się pomaganiem osobom uzależnionym.

Projekt FIO nr 1353

Fundacja „Bahtale Roma – Szczęśliwi Cyganie”
Cel: 4
Obszar: 3
Działanie: D
Nazwa zadania: Organizacja IV Światowych spotkań z kulturą romską w Poznaniu

Badania opinii publicznej wskazały że większość Polaków (55%) wykazuje niechęć do społeczności romskiej, tym niemniej ponad 1000 letnia kultura i tradycje romskie nie są wystarczająco dobrze znane i mało kto ma z nimi do czynienia na co dzień. Obecnie w Polsce mieszka około 10 tysięcy Romów, którzy kultywują swoją tradycję i pragną ją promować. W ramach projektu Fundacji Bahtale Roma – Szczęśliwi Cyganie udało się zorganizować IV światowe spotkania z kulturą romską w Poznaniu, w formie 10-dniowego cyklu imprez edukacyjno-kulturalno-integracyjnych. Barwny korowód oryginalnych wozów cygańskich na głównych ulicach Poznania w towarzystwie artystów zespołów romskich zainicjował spotkania z kulturą romską podczas którego odbyła się wystawa *Romowie w Wielkopolsce czy wielkopolscy Romowie?*, sympozjum *Perspektywy rozwoju kultury romskiej w Polsce*, projekcje filmowe, warsztaty folkloru cygańskiego, integracyjny wieczór literacko-muzyczny, ognisko cygańskie, a nawet pokaz mody nawiązujące do zwyczajów cygańskich. Nawet najmłodszy wzięli udział w integracyjnej imprezie pod nazwą *Poznajmy się*, gdzie mieli okazję zaprezentować swoje zdolności artystyczne oraz uczestniczyć w grach i zabawach integracyjnych. Na zakończenie odbył się koncert galowy z udziałem międzynarodowych zespołów romskich. Impreza, w której uczestniczyło około 5000 osób, miała duże znaczenie dla integracji mniejszości romskiej w środowisku lokalnym, sprzyja tolerancji oraz

budowaniu zrozumienia oraz poszanowania dla odrębności kulturowej. Światowe spotkania z Kulturą Romską na stałe wpisały się do kalendarza imprez Miasta Poznania.

Projekt FIO nr 1509

Regionalna Fundacja Pomocy Niewidomym
Cel: 1
Obszar: 1
Działanie: C
Nazwa zadania: Poznaj swój region – cykl imprez integracyjnych dla osób niewidomych i niedowidzących ze sprzężoną niepełnosprawnością połączonych z artterapią

Działania na rzecz integracji, rekreacji oraz rozwoju kreatywności osób niepełnosprawnych podjęła się Regionalna Fundacja Pomocy Niewidomym. Projekt przewidywał cykl wyjazdów dla osób niedowidzących i niewidomych ze sprzężoną niepełnosprawnością, w trakcie którego uczestnicy mieli okazję zwiedzić Ogrodzieniec, Ustroń (zwiedzanie Muzeum Zabytkowych Motocykli, Leśnego Parku Niespodzianek, Muzeum Hutnictwa i Kuźnictwa) oraz Pszczyny. Podczas wyjazdów integracyjnych zostały również zorganizowane zajęcia sprzyjające rozwijaniu samodzielności zainteresowań, aktywizacji społecznej oraz usprawniające fizycznie. W wyjazdach uczestniczyło 60 osób niepełnosprawnych. Edukacji historycznej, geograficznej i przyrodniczej jak również skuteczności działań w zakresie zwiększenia samodzielności oraz poprawy funkcjonowania osób niepełnosprawnych w środowisku społecznym można zawdzięczać prace artystyczne, które zostały wykonane w ramach warsztatów artterapii zorganizowanej po wyjazdach. Projekt zakończył wernisaż prac wykonanych podczas warsztatów artterapii oraz konkurs wiedzy o zwiedzonych miejscowościach.

Projekt FIO nr 1542

Towarzystwo Opieki nad Zwierzętami w Polsce Oddział w Słupsku
Cel: 1
Obszar: 4
Działanie: D
Nazwa zadania: Zwierzę nie jest rzeczą

Projekt jest odpowiedzią na potrzebę kształtowania humanitarnego stosunku dzieci wobec zwierząt. Działania projektu miały charakter edukacyjno-promocyjny i zostały przeprowadzone na terenie gminy Kobylnica. W ramach akcji edukacji humanitarnej ponad 1000 uczniów uczestniczyło w zajęciach poświęconych prewencji niehumanitarnego traktowania zwierząt oraz znęcania się nad nimi. Ciekawym elementem projektu było zachęcenie dzieci i młodzieży do bezpośredniej partycypacji w rozwiązaniu problemu poprzez udział w konkursie na najlepiej wykonaną psią budę. W ten sposób zaangażowanie dzieci przyczyniło się do budowy psich bud, które zostały przekazane najbardziej potrzebującym zwierzętom we wsiach gminy, co pozwoliło małymi nakładami złagodzić skutki zaniedbywania zwierząt.

Rozwiązanie zaproponowane w projekcie poprzez zwiększenie świadomości dzieci i młodzieży w zakresie traktowania czworonogich miało wpływ na prewencję działań nieodpowiedzialnych i niehumanitarnych w stosunku do zwierząt oraz propagowanie odpowiedzialnej postawy obywatelskiej i działalności wolontarystycznej na rzecz środowiska lokalnego.

Projekt FIO nr 1556

Fundacja Edukacja dla Demokracji
Cel: 3
Obszar: 2
Działanie: E
Nazwa zadania: Profesjonalnie i skutecznie

Przekonanie o wartości aktywnej postawy społecznej, zaangażowania w działalność organizacji pozarządowych i możliwości skutecznego rozwiązywania problemów codziennych w środowiskach lokalnych zaowocowały pomysłem na realizację projektu, celem którego stał się między innymi rozwój modelu współpracy partnerskiej. Projekt „Profesjonalnie i skutecznie” był realizowany w województwach podlaskim, małopolskim i śląskim, gdzie skala i dynamika rozwoju sektora organizacji pozarządowych pozostawiają wiele do życzenia, a więzi partnerskie pomiędzy samymi organizacjami były raczej wyjątkiem, niż świadomym dążeniem lub rozwiązaniem modelowym. W partnerstwie z lokalnymi organizacjami pozarządowymi, które z kolei zainicjowały współpracę z podmiotami publicznymi, podjęto próbę wdrożenia kompleksowego podejścia oraz podniesienia jakości i skuteczności usług NGO na rzecz rodzin. Wzmocnienie rodzin bezradnych, pomoc im w przewyciężeniu trudnych sytuacji życiowych oraz kształtowanie postaw aktywizacji zawodowej, widziane jako warunek konieczny dla budowy świadomej demokracji, stały się zadaniem dla instytucji zaangażowanych w realizację projektu.

Część działań projektu mająca na celu podniesieniu profesjonalizmu działania NGO przyczyni się do zwiększenia umiejętności pozyskiwania środków finansowych przez organizacje pozarządowe, tworzenia strategii promocji organizacji, rozwijania zdolności liderkich ich działaczy jak również zawierania partnerstw i rozwiązywania

problemów rodzin w środowisku lokalnym. W ramach projektu zaplanowano przeprowadzenie konsultacji społecznych przedstawicieli trzech sektorów oraz badań ankietowych wśród działaczy organizacji pozarządowych, co ma się przyczynić do ujednoczenia wiedzy oraz zdecydowanie ułatwi zawieranie partnerstw. Produktem projektu jest również publikacja *„Profesjonalnie i skutecznie. Poradnik dla organizacji pozarządowych”*.

Projekt FIO nr 1560

Federacja Organizacji Socjalnych Województwa Warmińsko-Mazurskiego „FOS-a”
Cel: 3
Obszar: 2
Działanie: E
Nazwa zadania: Organizacje socjalne aktywnym narzędziem rozwiązywania problemów społecznych w środowiskach lokalnych Warmii i Mazur

Organizacje pozarządowe działające na rzecz grup zagrożonych wykluczeniem społecznym nieraz same potrzebują wsparcia. Szkolenia z zakresu pisania projektów, ewaluacji, opracowywania strategii oraz standaryzacji usług wzięło udział ponad 30 pracowników organizacji pozarządowych z terenu województwa warmińsko-mazurskiego. W sumie działania projektu (spotkania, festyny, grupy robocze oraz szkolenia) objęły ponad 125 działaczy organizacji z terenu województwa. Jednym ze sposobów wzmacniania organizacji wdrożonym w ramach projektu było szkolenie pracowników organizacji, których praca składa się na wyniki działalności instytucji. Dodatkowym atutem projektu było stałe wsparcie doradcy w zakresie realizacji projektów, z którego skorzystały organizacje w Elku i Olsztynie.

Drugim sposobem wzmacniania organizacji wykorzystanym w danym projekcie była promocja Federacji Organizacji w mediach, Internecie, podczas spotkań (warsztaty i Festyn Promocyjny) organizowanych na terenie województwa oraz przez rozpowszechnione ulotki i plakaty. Zaimplementowane podejście miało na celu wzmocnienie wiarygodności organizacji, wzmocnienie ich oddziaływania na środowisko lokalne, udziału w kształtowaniu polityki społecznej oraz współpracy z samorządem. Działania projektu przyczyniły się w równym stopniu do profesjonalizacji organizacji oraz zwiększenia zaufania wobec nich, co już teraz znacząco sprzyja realizacji ich misji i budowaniu kapitału społecznego.

Projekt FIO nr 1635

ITAKA – Centrum Poszukiwania Ludzi Zaginionych
Cel: 2
Obszar: 2
Działanie: B
Nazwa zadania: Bezpieczna praca – Kampania społeczno-edukacyjna aktywizująca osoby bezrobotne i przeciwdziałająca zaginięciom osób wyjeżdżających do pracy za granicę

Poradnictwo w zakresie pracy za granicą od czasów wejścia Polski do Unii Europejskiej jest wystarczająco rozwinięte, jednak mało gdzie mogą zgłosić się osoby dotknięte trudną sytuacją w trakcie szukania pracy za granicą. Ogólnopolska kampania społeczno-edukacyjna, realizowana we współpracy z Gazetą Praca (dodatek do Gazety Wyborczej), miała na celu promocję bezpiecznego zatrudnienia oraz zapobieganie zaginięciom osób wyjeżdżających za granicę w poszukiwaniu pracy. Informując o niebezpieczeństwach wiążących się z nieprzygotowanym wyjazdem do pracy za granicę oraz możliwych formach legalnego i bezpiecznego zatrudnienia obywateli polskich krajach UE, aktywizuje się osoby bezrobotne, zagrożone wykluczeniem społecznym jak również utratą pracy, które rozważają możliwość wyjazdu za granicę. Zwiększa się też ich szanse na poradzenie sobie w trudnej sytuacji daleko od domu. Plakaty i ulotki wysłane do Powiatowych Urzędów Pracy, dyżury telefoniczne, książeczka-poradnik z przydatnymi adresami i inne materiały informacyjne umieszczone w Gazecie Wyborczej, jak również mapa miejsc szczególnego ryzyka i instytucji które mogą udzielić wsparcie osobom znajdującym się za granicą zostaną rozpropagowane przez stronę internetową, co pozwoli zwiększyć zasięg kampanii i dotrzeć do rozmaitych środowisk osób planujących podjęcie pracy za granicą i wyeliminowanie sytuacji ryzykownych.

Przez cały okres realizacji projektu będą pracowali specjaliści od poszukiwania osób zaginionych za granicą. Projekt ma też na celu zapewnienie wymiany doświadczeń osób wyjeżdżających do pracy.

IV. Podsumowanie

Sprawozdanie z realizacji Rządowego Programu – Fundusz Inicjatyw Obywatelskich w roku 2006 potwierdza założenia przyjęte w trakcie tworzenia Programu. Staje się on jednym z ważniejszych, powszechnie dostępnych narzędzi, służących pobudzaniu oraz wspieraniu rozwoju inicjatyw obywatelskich z udziałem sektora organizacji pozarządowych. Znacznie większa – w porównaniu do pierwszych dwóch edycji Programu FIO – liczba złożonych projektów, pochodzących ze wszystkich regionów kraju, może oznaczać, iż FIO jest instrumentem wsparcia nie tylko dużych organizacji, w dużych aglomeracjach, ale przede wszystkim w regionach, w których baza potencjalnych beneficjentów nie jest rozwinięta. Podobnie jak w roku 2005, w roku 2006 zaobserwowano, że Fundusz stworzył szansę przede wszystkim dla małych organizacji, których innowacyjne projekty nie mogły zostać wprowadzone w życie ze względu na ograniczone środki.

Na szczególną uwagę zasługuje fakt wielokrotnego zwiększenia liczby złożonych projektów dwuletnich w porównaniu z rokiem 2005. Oznaczać to może, że organizacje planują działania na rok następny z uwzględnieniem znacznego zaangażowania środków otrzymanych z Programu FIO. Środki te stanowić mogą istotną pozycję w budżecie, zaś realizowane zadanie – być jednym z podstawowych działań organizacji w danym roku nie tylko dla niewielkich organizacji. Wymogiem jest jednak złożenie projektu, który jest innowacyjny i stanowi doskonałą bazę do późniejszych działań organizacji lub może być traktowany jako dobra praktyka przez innych wnioskodawców.

Warto podkreślić, iż w roku 2006, w przeciwieństwie do roku 2005, do dofinansowania zakwalifikowały się wnioski pochodzące ze wszystkich województw w kraju. Nadal największa ich liczba pochodziła z województwa mazowieckiego i dolnośląskiego – na wnioski

z tych dwóch województw przekazano ponad jedną trzecią środków Programu FIO. Interesującym wskaźnikiem jest przy tym odsetek wniosków dofinansowanych wśród złożonych. Na czele tej kategorii są wnioski złożone przez organizacje z województw świętokrzyskiego, łódzkiego i lubuskiego, co może wskazywać na bardzo dobre ich przygotowanie i trafne zdiagnozowanie przez wnioskodawców problemów dotyczących lokalne społeczności.

Projekty złożone w ramach Programu FIO w 2006 r. obejmowały swą treścią całe spektrum działań, dotyczących większości sfer pożytku publicznego, przy czym ponad jedna trzecia środków z FIO została przekazana na projekty związane z tematyką zabezpieczenia społecznego. Różnorodność dofinansowanych projektów stanowi doskonały przykład horyzontalnego podejścia, jakie przyświecało twórcom Programu i jakie odpowiada oczekiwaniom trzeciego sektora.

Zgodnie z założeniami przyjętymi w pierwszym roku funkcjonowania Programu, analiza wyników jego realizacji w roku 2006 pozwala przypuszczać, że Fundusz Inicjatyw Obywatelskich stał się już trwałym mechanizmem budowy społeczeństwa obywatelskiego w Polsce. Jego kontynuacja w roku 2007 pozwoli ugruntować ten status i przyczynić się do upowszechnienia i wzrostu popularności Programu. Przyczyni się również do budowy Programu Operacyjnego Fundusz Inicjatyw Obywatelskich na lata 2008–2013, który w swych założeniach kontynuował będzie główne cele i założenia Programu FIO 2005–2007.

V. Spis wykresów, tabel i map

WYKRESY:

Wykres 1.	Liczba i odsetek wniosków dofinansowanych i niedofinansowanych w ramach Programu FIO 2006	17
Wykres 2.	Odsetek wniosków dofinansowanych i niedofinansowanych w ramach Programu FIO w 2005 i 2006 roku	18
Wykres 3.	Liczba i odsetek wniosków dofinansowanych w ramach Programu FIO 2006 Podział ze względu na czas realizacji projektu	19
Wykres 4.	Odsetek wniosków dofinansowanych w ramach Programu FIO w roku 2005 i 2006 Podział ze względu na czas trwania projektu	20
Wykres 5.	Liczba i odsetek wniosków dofinansowanych w ramach Programu FIO 2006 Podział ze względu na Cel projektów	23
Wykres 6.	Odsetek wniosków dofinansowanych w ramach FIO 2005 i 2006 Podział ze względu na realizowane Cele	27
Wykres 7.	Liczba i odsetek wniosków dofinansowanych w ramach Programu FIO 2006 Podział ze względu na Obszar projektów	30
Wykres 8.	Odsetek wniosków dofinansowanych w ramach FIO 2005 i 2006 Podział ze względu na realizowane Obszary	32
Wykres 9.	Liczba i odsetek wniosków dofinansowanych w ramach Programu FIO 2006 Podział ze względu na województwo	34

Wykres 10. Liczba wniosków złożonych i dofinansowanych w ramach FIO 2006 Podział ze względu na województwo	39
Wykres 11. Odsetek wniosków dofinansowanych w ramach Programu FIO 2005 i 2006 w podziale na województwa	39
Wykres 12. Liczba i odsetek wniosków dofinansowanych w ramach Programu FIO 2006 Podział ze względu na wielkość miejscowości	41
Wykres 13. Liczba i odsetek wniosków dofinansowanych w ramach Programu FIO 2006 Podział ze względu na formę prawną beneficjentów	43
Wykres 14. Odsetek wniosków dofinansowanych w ramach FIO 2005 i 2006 Podział ze względu na formę prawną beneficjentów	45
Wykres 15. Liczba i odsetek wniosków dofinansowanych w ramach Programu FIO 2006 Podział ze względu na rok założenia organizacji	46
Wykres 16. Odsetek wniosków dofinansowanych w ramach FIO 2005 i 2006 Podział ze względu na rok założenia organizacji	48

TABELE:

Tabela 1. Liczba i odsetek wniosków dofinansowanych i niedofinansowanych w ramach Programu FIO 2006	17
Tabela 2. Odsetek wniosków dofinansowanych i niedofinansowanych w ramach Programu FIO w 2005 i 2006 roku	18

Tabela 3.	Liczba i odsetek wniosków dofinansowanych w ramach Programu FIO 2006 Podział ze względu na czas realizacji projektu	20
Tabela 4.	Odsetek wniosków dofinansowanych w ramach Programu FIO w roku 2005 i 2006 Podział ze względu na czas trwania projektu	21
Tabela 5.	Liczba i odsetek wniosków dofinansowanych w ramach Programu FIO 2006 Podział ze względu na Cel projektów	24
Tabela 6.	Środki przyznane w ramach FIO 2006 – Podział ze względu na realizowane Cele	24
Tabela 7.	Cele Programu FIO w roku 2005 i 2006	24
Tabela 8.	Porównanie Celów Programu FIO w roku 2005 i 2006	26
Tabela 9.	Odsetek wniosków dofinansowanych w ramach FIO 2005 i 2006 Podział ze względu na realizowane Cele	27
Tabela 10.	Liczba i odsetek wniosków dofinansowanych w ramach Programu FIO 2006 Podział ze względu na Obszar projektów	30
Tabela 11.	Środki przyznane w ramach FIO 2006 Podział ze względu na Obszar projektów	31
Tabela 12.	Odsetek wniosków dofinansowanych w ramach FIO 2005 i 2006 Podział ze względu na realizowane Obszary	32
Tabela 13.	Liczba i odsetek wniosków dofinansowanych w ramach FIO 2006 Podział ze względu na województwo	35
Tabela 14.	Środki przyznane w ramach FIO 2006 Podział ze względu na województwo	37

Tabela 15.	Liczba wniosków złożonych i dofinansowanych w ramach FIO 2006 oraz odsetek wniosków dofinansowanych Podział ze względu na województwo	38
Tabela 16.	Odsetek wniosków dofinansowanych w ramach Programu FIO 2005 i 2006 w podziale na województwa	40
Tabela 17.	Liczba i odsetek wniosków dofinansowanych w ramach Programu FIO 2006 Podział ze względu na wielkość miejscowości	41
Tabela 18.	Środki przyznane w ramach FIO 2006 Podział ze względu na wielkość miejscowości	42
Tabela 19.	Liczba i odsetek wniosków dofinansowanych w ramach Programu FIO 2006 Podział ze względu na formę prawną beneficjentów	43
Tabela 20.	Środki przyznane w ramach FIO 2006 Podział ze względu na formę prawną beneficjentów	44
Tabela 21.	Liczba i odsetek wniosków dofinansowanych w ramach FIO 2005 i 2006 Podział ze względu na formę prawną beneficjentów	45
Tabela 22.	Liczba i odsetek wniosków dofinansowanych w ramach Programu FIO 2006 Podział ze względu na rok założenia organizacji	46
Tabela 23.	Środki przyznane w ramach FIO 2006 Podział ze względu na rok założenia organizacji	47
Tabela 24.	Liczba i odsetek wniosków dofinansowanych w ramach FIO 2005 i 2006 Podział ze względu na rok założenia organizacji	47

MAPY:

Mapa 1.	Liczba wniosków dofinansowanych w ramach Programu FIO 2006 pochodzących z poszczególnych województw	33
Mapa 2.	Odsetek wniosków dofinansowanych w ramach Programu FIO 2006 pochodzących z poszczególnych województw	34
Mapa 3.	Środki przyznane w ramach FIO 2006 – podział ze względu na województwo	36